



V2D654R-MEWKA6

Lector64x/Lector65x

СЧИТЫВАТЕЛИ КОДА НА ОСНОВЕ КАМЕРЫ

SICK

Sensor Intelligence.



Информация для заказа

| Тип | Артикул |
|---------------|---------|
| V2D654R-MEWA6 | 1068680 |

Другие варианты исполнения устройства и аксессуары → www.sick.com/Lector64x_Lector65x



Подробные технические данные

Характеристики

| | |
|---|---|
| Вариант | Комплектное устройство |
| Оптический фокус | Динамическое управление фокусом |
| Датчик | Датчик с КМОП-матрицей, оттенки серого |
| Разрешение датчика | 2.048 px x 2.048 px |
| Освещение | Интегрированный |
| Цвет подсветки | Белый, Светодиод, видимый, |
| Светодиод обратной связи | Светодиод, видимый, зеленый, 525 nm, ± 15 nm |
| Вспомогательное оборудование для юстировки | Лазер, красный, 630 nm ... 680 nm |
| Класс светодиода | Группа риска 1 (IEC 62471:2006-07, EN 62471:2008-09) |
| Класс лазера | 1, соответствует 21 CFR 1040.10, за исключением различий согласно «Laser Notice № 50» от 24 июня 2007 г. (IEC 60825-1:2014, EN 60825-1:2014+A11:2021) |
| Объектив | C-Mount |
| Оптический формат | 1" |
| Фокусное расстояние | 40 mm |
| Диафрагма | 8 |
| Частота сканирования | 40 Hz, при разрешении 4 Мп |
| Разрешение кода | ≥ 0,12 mm ¹⁾ |

¹⁾ В зависимости от расстояния.

Механика/электроника

| | |
|---------------------------|--|
| Вид подключения | 1 x M12, 17-контактный штекер (последовательный, CAN, входы/выходы, источник питания) 2 x M12, 8-контактный гнездовой разъем (Ethernet, P1 пока без функции) 1 x M8, 4-контактный разъем (USB) |
| Напряжение питания | 24 V DC, ± 20 % |

| | |
|-----------------------------------|--|
| Потребляемая мощность | Тип. 20 W, ± 20 % |
| Выходной ток | ≤ 100 mA |
| Корпус | Алюминиевое литье |
| Цвет корпуса | Светло-голубой (RAL 5012) |
| Материал переднего окна | Стекло |
| Тип защиты | IP65 (EN 60529 (1991-10), EN 60529/A2 (2002-02)) |
| Класс защиты | III |
| Электробезопасность | EN 60950-1 (2011-01) |
| Вес | 963 g |
| Размеры (Д x Ш x В) | 142,8 mm x 90 mm x 106,1 mm |
| Средняя наработка на отказ | 100.000 h |

Производительность

| | |
|--------------------------------------|--|
| Читаемые структуры кодов | Одномерный код, Stacked, Двухмерный код |
| Виды штрихкода | GS1-128 / EAN 128, UPC / GTIN / EAN, 2/5 Interleaved, Pharmacode, GS1 DataBar, Code 39, Code 128, Codabar, Code 32, Code 93, USPS (Postnet, Planet, USPS4SCB), Australian Post, Dutch KIX Post, Royal Mail, Swedish Post |
| Виды 2D-кодов | Data-Matrix ECC200, GS1 Data-Matrix, MaxiCode, QR-код |
| Виды многоуровневых кодов | PDF417 |
| Квалификация кода | Согласно ISO/IEC 16022, ISO/IEC 15415, ISO/IEC 18004 |
| Внутренняя память изображений | 512 MB |

Интерфейсы

| | |
|------------------------------|--|
| Ethernet | ✓, TCP/IP |
| Функция | Интерфейс передачи данных (вывод результатов считывания), сервисный интерфейс, FTP (передача изображений) |
| Скорость передачи данных | 10/100/1000 Мбит/с |
| PROFINET | ✓ |
| Функция | PROFINET Single Port (встроенный), PROFINET Dual Port (опционально через внешний модуль промышленной сети CDF600-2) |
| EtherNet/IP™ | ✓ |
| Скорость передачи данных | 10/100/1000 Мбит/с |
| Последовательный | ✓, RS-232, RS-422 |
| Функция | Интерфейс передачи данных (вывод результатов считывания), сервисный интерфейс |
| Скорость передачи данных | 0,3 kBaud ... 115,2 kBaud, AUX: 57,6 kBaud (RS-232) |
| CAN | ✓ |
| Функция | Сеть датчиков SICK CSN на базе CAN (контроллер CAN/устройство CAN, мультиплексор/сервер) |
| Скорость передачи данных | 20 kbit/s ... 1 Mbit/s |
| PROFIBUS DP | ✓ |
| Тип интеграции в шину | В качестве опции через внешний модуль промышленной сети CDF600-2 |
| Цифровые входы | 4 («Датчик 1», «Датчик 2», 2 входа через опциональный накопитель параметров CMC600 в CDB650/CDM420) |
| Конфигурируемые входы | Вход энкодера, Внешний триггер |
| Цифровые выходы | 6 (CDB650: «Результат 1», «Результат 2», «Результат 3», «Результат 4», 2 внешних выхода через CMC600 или CDM420: «Результат 1», «Результат 2», 2 внешних выхода через CMC600 или кабель со свободным концом: «Результат 1», «Результат 2», «Результат 3», «Результат 4») |

| | |
|---|--|
| Конфигурируемые выходы | Подтверждение считывания, Внешнее управление подсветкой, свободно конфигурируемые условия вывода, «Device Ready» |
| Тактирование сигналов считывания | Цифровые входы, свободно, Последовательный интерфейс, Ethernet, CAN, Автотактирование, Режим «Презентация» |
| Оптическая индикация | 21 LEDs (10 индикаторов состояния, 10 светодиодных шкальных индикаторов, 1 зеленый светодиод обратной связи) |
| Акустическая индикация | Бипер/зуммер (отключаемый, с возможностью функции получения результата) |
| Элементы управления | 2 клавиши (выбор и запуск / отключение функций) |
| Пользовательские интерфейсы | Веб-сервер |
| Конфигурационное ПО | SOPAS ET |
| Карта памяти | Карта памяти microSD (Flash-Card), макс. 16 ГБ, опция |
| Сохранение и вызов данных | Сохранение изображений и данных на карте памяти microSD и посредством внешнего протокола FTP |
| Максимальная частота энкодера | 1 kHz |
| Управление внешней подсветкой | Через цифровой выход (триггер макс. 24 В) или внешний разъём для подсветки |

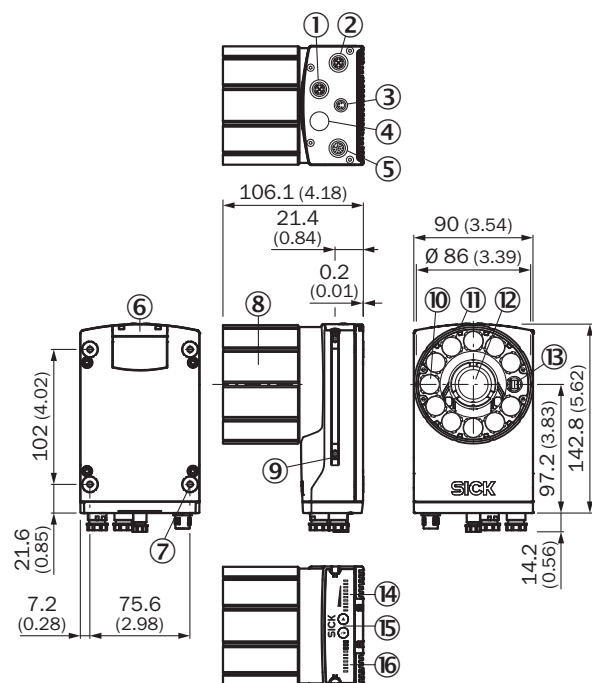
Данные окружающей среды

| | |
|---|---|
| Электромагнитная совместимость (ЭМС) | EN 61000-6-2:2005-08 / EN 61000-6-3 (2007-01) |
| Виброустойчивость | EN 60068-2-6:2008-02 |
| Ударопрочность | EN 60068-2-6 |
| Диапазон рабочих температур | 0 °C ... +50 °C |
| Температура хранения | -20 °C ... +70 °C |
| Допустимая относительная влажность воздуха | 90 %, без образования конденсата |
| Нечувствительность ко внешним источникам света | 2.000 lx, на код |

Классификации

| | |
|-----------------------|----------|
| ECLASS 5.0 | 27280103 |
| ECLASS 5.1.4 | 27280103 |
| ECLASS 6.0 | 27280103 |
| ECLASS 6.2 | 27280103 |
| ECLASS 7.0 | 27280103 |
| ECLASS 8.0 | 27280103 |
| ECLASS 8.1 | 27280103 |
| ECLASS 9.0 | 27280103 |
| ECLASS 10.0 | 27280103 |
| ECLASS 11.0 | 27280103 |
| ECLASS 12.0 | 27280103 |
| ETIM 5.0 | EC002550 |
| ETIM 6.0 | EC002550 |
| ETIM 7.0 | EC002999 |
| ETIM 8.0 | EC002999 |
| UNSPSC 16.0901 | 43211701 |

Габаритный чертеж (Размеры, мм)



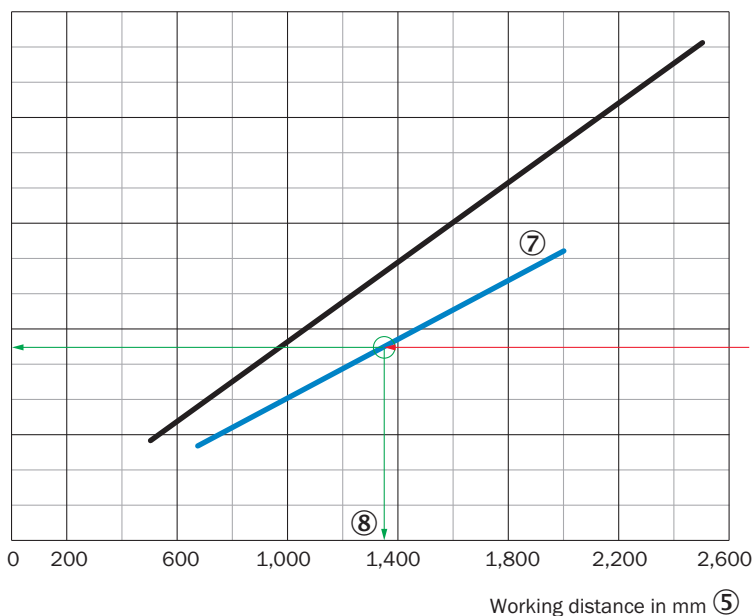
- ① Разъем P1 «Ethernet»
- ② Разъем P3 «Ethernet»
- ③ Разъем X2 «USB» или «Триггер внешней подсветки», зависит от типа
- ④ Разъем P2 «CAN OUT», зависимый от типа
- ⑤ Разъем X1 «Power/Serial Data/CAN/I/O» или «CAN IN», зависит от типа
- ⑥ Крышка разъема карты памяти MicroSD
- ⑦ Глухая резьба M5, глубина 5 мм (4 x), для крепления датчика
- ⑧ Защитный кожух оптики
- ⑨ Пазовые сухари M5, глубина 5,5 мм (2 x), для крепления (альтернативного)
- ⑩ Зеленый светодиод обратной связи
- ⑪ Кольцевая подсветка
- ⑫ Объектив
- ⑬ Выход лазерного устройства для выравнивания
- ⑭ Шкальный индикатор
- ⑮ Функциональная кнопка (2 x)
- ⑯ Светодиод для индикации состояния (2 уровня), 10 x

Зона обзора

Perceived area of field of view: H x V (mm) ①

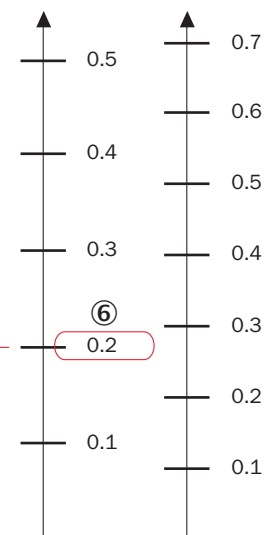
V2D654R V2D652R

| | |
|-----------|-----------|
| 750 x 750 | 750 x 375 |
| 600 x 600 | 600 x 300 |
| 450 x 450 | 450 x 225 |
| ⑩ | ⑨ |
| 300 x 300 | 300 x 150 |
| 150 x 150 | 150 x 75 |
| 0 | 0 |



Min. resolution in mm ②

1D code ③ 2D code ④



— f = 40 mm (V2D65xR-xxKxx)

— f = 54 mm (V2D65xR-xxHxx)

- ① Воспринимаемая площадь поля зрения: по горизонтали x по вертикали (мм)
- ② Минимальное разрешение в мм
- ③ Одномерный код
- ④ Двухмерный код
- ⑤ Рабочее расстояние в мм
- ⑥ Выбранное разрешение кода
- ⑦ Фокусное расстояние объектива, здесь в качестве примера для f = 54,0 мм
- ⑧ Считывание: вытекающее максимальное рабочее расстояние
- ⑨ Считывание: итоговая охватываемая площадь поля зрения V2D652R (мм x мм)
- ⑩ Считывание: итоговая охватываемая площадь поля зрения V2D654R (мм x мм)

Рекомендуемые аксессуары

Другие варианты исполнения устройства и аксессуары → www.sick.com/Lector64x_Lector65x

| | Краткое описание | Тип | Артикул |
|------------------|--|--------------------|---------|
| Разъемы и кабели | | | |
| | <ul style="list-style-type: none"> • Вид разъема, конец А: Разъем, M12, 8-контактный, прямой, X-кодировка • Вид разъема, конец В: Разъем, RJ45, 8-контактный, прямой • Тип сигнала: Ethernet, Gigabit-Ethernet • Кабель: 2 м, 8 жил, PUR, без галогенов • Описание: Ethernet, Gigabit-Ethernet, с экраном • Область применения: Зона жидкой/консистентной смазки | YM2X18-020EG1MRJA8 | 2106258 |

Рекомендуемые сервисы

Дополнительные услуги → www.sick.com/Lector64x_Lector65x

| | Тип | Артикул |
|--|--|---------|
| Эксплуатационная проверка | | |
| <ul style="list-style-type: none"> • Раздел продукции: Считыватели кода на основе камеры • Набор услуг: Проверка определённых функций, например, эффективности считывания • Командировочные расходы: В цену не входят командировочные расходы, такие как стоимость проживания в гостинице, стоимость перелёта, время в пути и накладные расходы. • Длительность: Дополнительные работы рассчитываются отдельно по расходам | Эксплуатационная проверка Lector | 1608207 |
| Техническое обслуживание | | |
| <ul style="list-style-type: none"> • Раздел продукции: Считыватели кода на основе камеры • Набор услуг: Проверка, анализ и восстановление определённых функций, Контроль и подстройка, например, подсветки Lector6xx, конфигурации кода, триггеров и цифровых входов, интерфейсов и цифровых выходов, а также обработки данных • Длительность: Дополнительные работы рассчитываются отдельно по расходам • Командировочные расходы: В цену не входят командировочные расходы, такие как стоимость проживания в гостинице, стоимость перелёта, время в пути и накладные расходы. | Техобслуживание Lector | 1611421 |
| Ввод в эксплуатацию | | |
| <ul style="list-style-type: none"> • Раздел продукции: Считыватели кода на основе камеры • Набор услуг: Проверка подключения, точная настройка, оптимизация параметров изделий компании SICK, а также испытания, Настройка ранее определенных функций доступной подсветки, конфигурации кода, триггеров и цифровых входов, интерфейсов и цифровых выходов, а также обработки данных • Командировочные расходы: В цену не входят командировочные расходы, такие как стоимость проживания в гостинице, стоимость перелёта, время в пути и накладные расходы. • Длительность: Дополнительные работы рассчитываются отдельно по расходам | Ввод в эксплуатацию Lector | 1608206 |
| Продление гарантии | | |
| <ul style="list-style-type: none"> • Раздел продукции: Решения для идентификации, Промышленная обработка изображений, Решения для обнаружения и определения расстояния, безопасные системы камер, Лазерный сканер безопасности, Безопасные радарные датчики • Набор услуг: Услуги соответствуют объему установленной законом гарантии производителя (Общие условия поставок компании SICK) • Длительность: Пять лет гарантии с даты поставки. | Расширенная гарантия в целом на пять лет с даты поставки | 1680671 |
| Соглашения об обслуживании | | |
| <ul style="list-style-type: none"> • Раздел продукции: Системы наведения роботов, Системы отслеживания и контроля, Системы помощи водителю, Системы обнаружения объектов, Системы замера параметров, системы шлюзов, Системы контроля качества • Набор услуг: Техническое обслуживание, Устранение неисправностей, Продление гарантии, Удалённая поддержка 8/5, Служба поддержки 8/5 • Длительность: Длительность согласовывается с заказчиком индивидуально и фиксируется в договорном порядке | Бронзовые соглашения об обслуживании для систем | 1616164 |

ОБЗОР КОМПАНИИ SICK

Компания SICK – ведущий производитель интеллектуальных датчиков и комплексных решений для промышленного применения. Уникальный спектр продукции и услуг формирует идеальную основу для надежного и эффективного управления процессами, защиты людей от несчастных случаев и предотвращения нанесения вреда окружающей среде.

Мы обладаем солидным опытом в самых разных отраслях и знаем все о ваших технологических процессах и требованиях. Поэтому, благодаря интеллектуальным датчикам, мы в состоянии предоставить именно то, что нужно нашим клиентам. В центрах прикладного применения в Европе, Азии и Северной Америке системные решения тестируются и оптимизируются под нужды заказчика. Все это делает нас надежным поставщиком и партнером по разработке.

Всеобъемлющий перечень услуг придает завершенность нашему ассортименту: SICK LifeTime Services оказывает поддержку на протяжении всего жизненного цикла оборудования и гарантирует безопасность и производительность.

Вот что для нас значит термин «Sensor Intelligence».

РЯДОМ С ВАМИ В ЛЮБОЙ ТОЧКЕ МИРА:

Контактные лица и представительства → www.sick.com