



# OD2000-2452T15

OD2000

CAPTEURS DE DÉPLACEMENT

**SICK**  
Sensor Intelligence.



### informations de commande

type	référence
OD2000-2452T15	6074383

Autres modèles d'appareil et accessoires → [www.sick.com/OD2000](http://www.sick.com/OD2000)



### caractéristiques techniques détaillées

#### Caractéristiques

<b>Plage de mesure</b>	70 mm ... 420 mm <sup>1)</sup>
<b>Précision de répétition</b>	10 µm <sup>2) 3) 4)</sup>
<b>Linéarité</b>	± 350 µm <sup>2) 4) 5)</sup>
<b>Temps de réponse</b>	≥ 0,533 ms <sup>6)</sup>
<b>Fréquence de mesure</b>	≤ 7,5 kHz
<b>Durée de sortie</b>	≥ 0,1333 ms
<b>Faisceau de l'émetteur</b>	
Source d'émission	Laser, rouge
Taille typ. du spot lumineux (distance)	Ø 500 µm (245 mm)
<b>Caractéristiques du laser</b>	
Référence normative	IEC 60825-1:2014, EN 60825-1:2014
Classe laser	2 <sup>7)</sup> 8)
<b>Fonction auxiliaire</b>	Valeur moyenne ou filtre médian Modes de commutation : distance à l'objet (DtO) / fenêtre de commutation / objet entre capteur et arrière-plan (ObSB) Sortie numérique programmable Sortie numérique inversible Sortie analogique réglable par apprentissage Sortie analogique inversible

<sup>1)</sup> 6 % ... 90 % de réémission pour les réglages standard.

<sup>2)</sup> Mesure pour une réémission de 60 % (céramique, blanc).

<sup>3)</sup> Réglage de la valeur moyenne : 512, médiane : 31, fréquence de mesure : 5 kHz, au milieu de la plage de mesure, avec une mesure constante.

<sup>4)</sup> Pour T = +25 °C, dans des conditions générales constantes.

<sup>5)</sup> Respecter un temps de préchauffage min. de 30 minutes.

<sup>6)</sup> En fonction de la moyenne glissante ou de la sensibilité définies.

<sup>7)</sup> Visible, longueur d'onde : 655 nm, puissance moyenne maximale : 1 mW, puissance d'impulsion maximale : 1 mW, durée d'impulsion maximale : 5 ms.

<sup>8)</sup> Ne pas fixer des yeux le faisceau laser. Ne pas diriger le faisceau laser vers les yeux des personnes.

	Sortie analogique commutable (mA / V) Entrée multifonction : émetteur désactivé, apprentissage externe, inactif Arrêt de l'écran Verrouillage de l'interface utilisateur Affichage pivotable de 180° Fonction d'alarme Différence de niveau bord Fonctions temporelles (ON / OFF-delay, 1-shot) region of interest
<b>Grandeurs caractéristiques relatives à la sécurité</b>	
MTTF <sub>D</sub>	107 années
DC <sub>avg</sub>	0 %

- 1) 6 % ... 90 % de réémission pour les réglages standard.
- 2) Mesure pour une réémission de 60 % (céramique, blanc).
- 3) Réglage de la valeur moyenne : 512, médiane : 31, fréquence de mesure : 5 kHz, au milieu de la plage de mesure, avec une mesure constante.
- 4) Pour T = +25 °C, dans des conditions générales constantes.
- 5) Respecter un temps de préchauffage min. de 30 minutes.
- 6) En fonction de la moyenne glissante ou de la sensibilité définies.
- 7) Visible, longueur d'onde : 655 nm, puissance moyenne maximale : 1 mW, puissance d'impulsion maximale : 1 mW, durée d'impulsion maximale : 5 ms.
- 8) Ne pas fixer des yeux le faisceau laser. Ne pas diriger le faisceau laser vers les yeux des personnes.

## Interfaces

<b>IO-Link</b>	✓ , IO-Link V1.1
Fonction	Données de processus, Configuration, Diagnostic, Gestion des données
Taux de transfert des données	230,4 kbit/s (COM3), Longueur des données de traitement 6 octets, temps de cycle min. 0,7 ms
<b>Entrée numérique</b>	In <sub>1</sub> Utilisable comme émetteur désactivé, trigger pour les fonctions de maintien ou désactivé.
<b>Sortie numérique</b>	
Nombre	2 <sup>1)</sup>
Type	PNP/NPN, au choix
<b>Sortie analogique</b>	
Nombre	1
Type	Sortie courant / sortie de tension
Fonction	Sélectionnable
Courant électrique	4 mA ... 20 mA, ≤ 300 Ω
Tension	0 V ... 10 V, > 10.000 Ω
Résolution	16 bit

<sup>1)</sup> PNP/PP: HIGH = UV > 13,5 V/LOW = UV < 8 V; NPN: HIGH = UV < 8 V/LOW = UV > 13,5 V.

## Électrique

<b>Tension d'alimentation U<sub>B</sub></b>	CC 18 V ... 24 V, ± 10 %, ondulation résiduelle incluse <sup>1)</sup>
<b>Puissance absorbée</b>	1,5 W, à 24 V CC <sup>2)</sup>
<b>Temps de préchauffage</b>	< 30 min
<b>Affichage</b>	Écran OLED, LED d'état
<b>Indice de protection</b>	IP67

<sup>1)</sup> Valeurs limites, protection contre l'inversion de polarité.

<sup>2)</sup> Sans charge, à +20 °C.

<b>Classe de protection</b>	III (EN 50178)
<b>Sécurité électrique</b>	IEC 61010-1 AMD 1:2016-12
<b>Mode de raccordement</b>	Câble avec connecteur mâle, M12, 5 pôles, code A, 30 cm

<sup>1)</sup> Valeurs limites, protection contre l'inversion de polarité.

<sup>2)</sup> Sans charge, à +20 °C.

### Mécanique

<b>Dimensions (l x H x P)</b>	27 mm x 60 mm x 50 mm
<b>Éléments de commande</b>	4 touches
<b>Matériau du boîtier</b>	Plastique (PBT)
<b>Matériau de la vitre frontale</b>	Plastique (PMMA)
<b>Poids</b>	90 g

### Caractéristiques ambiantes

<b>Température ambiante de fonctionnement</b>	-10 °C ... +50 °C, température de fonctionnement pour $U_V = 24 V$
<b>Température ambiante d'entreposage</b>	-20 °C ... +60 °C
<b>Humidité relative (pas de condensation)</b>	35 % ... 85 %
<b>Dérive de température</b>	210 $\mu m/K$
<b>Standard insensibilité à la lumière ambiante</b>	Lumière artificielle: $\leq 3.000 \text{ lx}$ <sup>1)</sup> Lumière du soleil: $\leq 10.000 \text{ lx}$
<b>Immunité aux vibrations</b>	EN 60068-2-6, EN 60068-2-64
<b>Immunité aux chocs</b>	EN 60068-2-27

<sup>1)</sup> Avec un déplacement continu de l'objet dans plage de mesure.

### Classifications

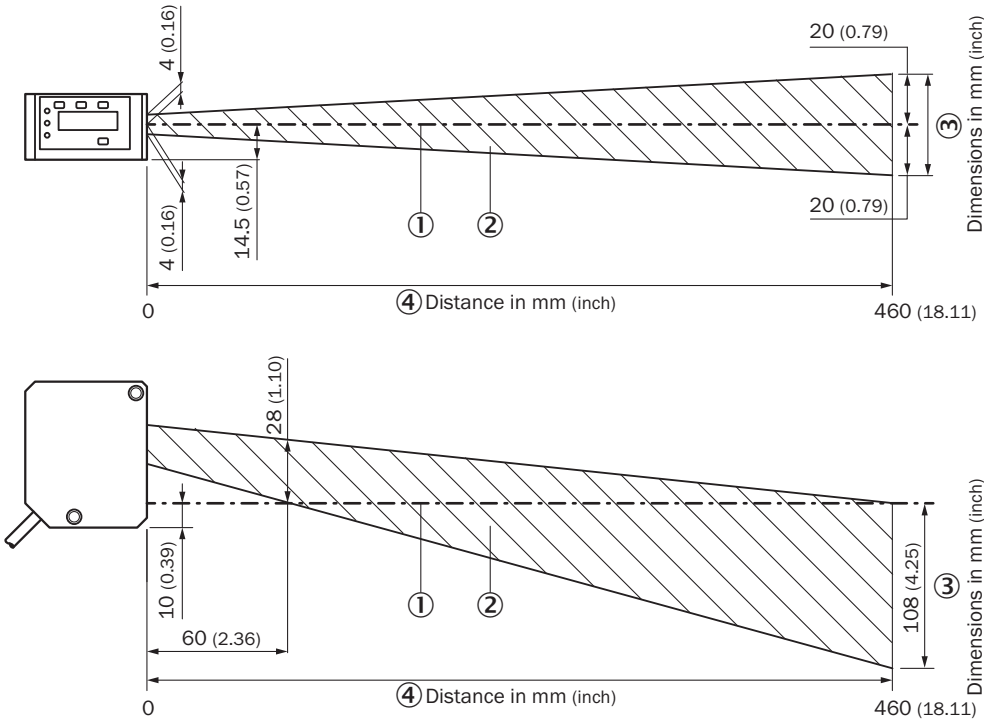
<b>ECLASS 5.0</b>	27270801
<b>ECLASS 5.1.4</b>	27270801
<b>ECLASS 6.0</b>	27270801
<b>ECLASS 6.2</b>	27270801
<b>ECLASS 7.0</b>	27270801
<b>ECLASS 8.0</b>	27270801
<b>ECLASS 8.1</b>	27270801
<b>ECLASS 9.0</b>	27270801
<b>ECLASS 10.0</b>	27270801
<b>ECLASS 11.0</b>	27270801
<b>ECLASS 12.0</b>	27270916
<b>ETIM 5.0</b>	EC001825
<b>ETIM 6.0</b>	EC001825
<b>ETIM 7.0</b>	EC001825
<b>ETIM 8.0</b>	EC001825
<b>UNSPSC 16.0901</b>	41111613

### Certifications

<b>EU declaration of conformity</b>	✓
-------------------------------------	---

UK declaration of conformity	✓
ACMA declaration of conformity	✓
Moroccan declaration of conformity	✓
China RoHS	✓
Information according to Art. 3 of Data Act (Regulation EU 2023/2854)	✓

Diagramme d'interférence

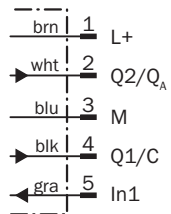


Dimensions en mm (inch)

- ① Axe optique émetteur et récepteur
- ② Diagramme d'interférence
- ③ dimensions en mm (inch)
- ④ Distance en mm

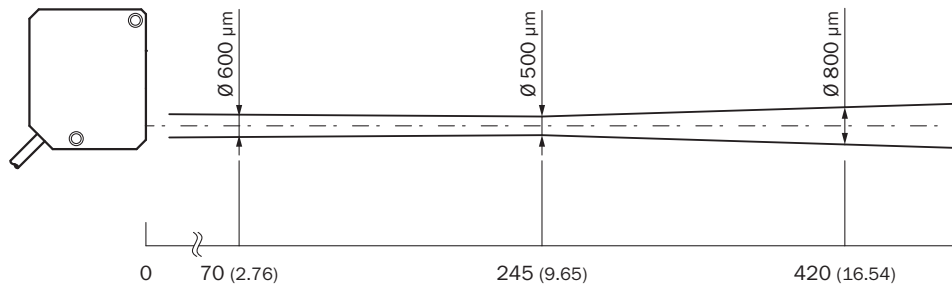


### Schéma de raccordement



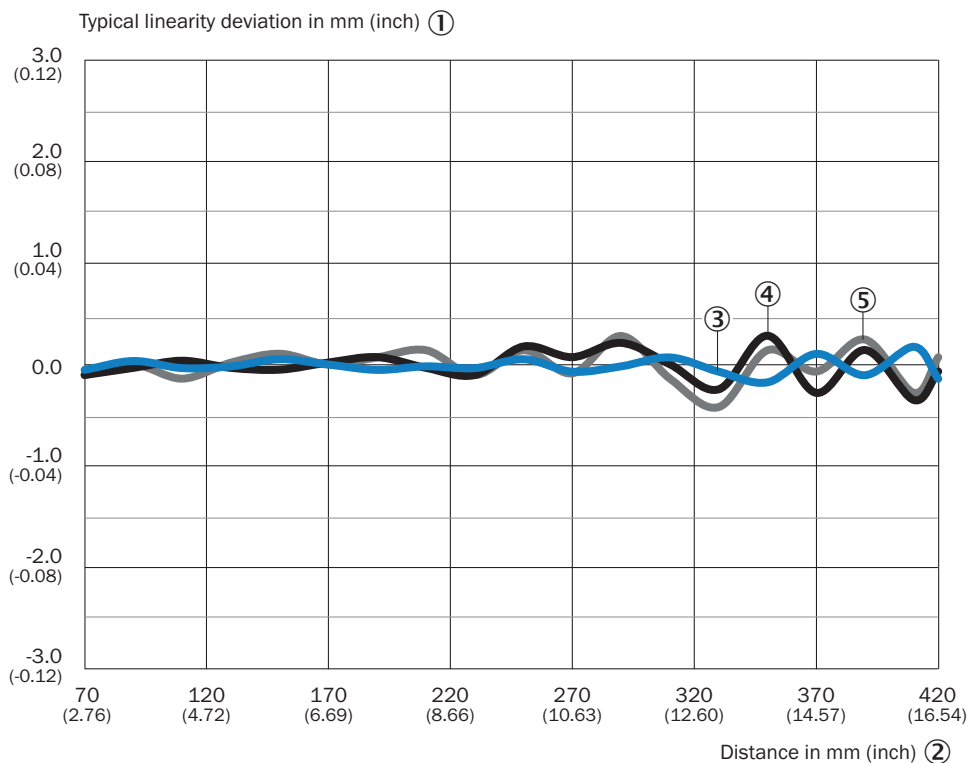
- ① marron
- ② blanc
- ③ bleu
- ④ noir
- ⑤ gris

### Taille du spot lumineux Taille du spot lumineux typique OD2000-245xxxx



Unité de mesure : mm (inch), séparateur décimal : virgule

### Linéarité



① Différence typique de linéarité en mm (pouce)

② Distance en mm (inch)


③ Blanc, coefficient de réflexion diffuse 60 %





④ Noir, coefficient de réflexion diffuse 9,5 %

⑤ acier inoxydable

### accessoires recommandés

Autres modèles d'appareil et accessoires → [www.sick.com/OD2000](http://www.sick.com/OD2000)

	description succincte	type	référence
appareils réseau			
		IOLA2US-01101 (SiLink2 Master)	1061790

	description succincte	type	référence
connecteurs et câbles			
	<ul style="list-style-type: none"> <li><b>Description:</b> Câble capteur / actionneur, non blindé</li> <li><b>Mode de raccordement tête A:</b> Connecteur femelle, M12, 5 pôles, droit, Codage A</li> <li><b>Mode de raccordement tête B:</b> Extrémité de câble ouverte</li> <li><b>Type de signal:</b> Câble capteur / actionneur</li> <li><b>Câble:</b> 2 m, 5 fils, PVC</li> <li><b>Domaine d'utilisation:</b> Zones non sollicitées, Domaine de produit chimique</li> </ul>	YF2A15-020VB5X-LEAX	2096239
	<ul style="list-style-type: none"> <li><b>Description:</b> Câble capteur / actionneur, non blindé</li> <li><b>Mode de raccordement tête A:</b> Connecteur femelle, M12, 5 pôles, droit, Codage A</li> <li><b>Mode de raccordement tête B:</b> Extrémité de câble ouverte</li> <li><b>Type de signal:</b> Câble capteur / actionneur</li> <li><b>Câble:</b> 0,6 m, 5 fils, PVC</li> <li><b>Domaine d'utilisation:</b> Zones non sollicitées, Domaine de produit chimique</li> </ul>	YF2A15-C60VB5XLEAX	2145570
	<ul style="list-style-type: none"> <li><b>Description:</b> Câble capteur / actionneur, non blindé</li> <li><b>Mode de raccordement tête A:</b> Connecteur femelle, M12, 5 pôles, droit, Codage A</li> <li><b>Mode de raccordement tête B:</b> Extrémité de câble ouverte</li> <li><b>Type de signal:</b> Câble capteur / actionneur</li> <li><b>Câble:</b> 3 m, 5 fils, PVC</li> <li><b>Domaine d'utilisation:</b> Zones non sollicitées, Domaine de produit chimique</li> </ul>	YF2A15-030VB5X-LEAX	2145572
technique de fixation			
	<ul style="list-style-type: none"> <li><b>Description:</b> Équerre de fixation en acier inoxydable</li> <li><b>Matériau:</b> Acier inoxydable</li> <li><b>Détails:</b> Acier inoxydable</li> </ul>	BEF-WN-OD2000	4112929

## SICK EN BREF

SICK est l'un des principaux fabricants de capteurs et de solutions de détection intelligents pour les applications industrielles. Notre gamme unique de produits et de services vous fournit tous les outils dont vous avez besoin pour la gestion sûre et efficace de vos processus, la protection des personnes contre les accidents et la prévention des dommages environnementaux.

Nous possédons une vaste expérience dans de nombreux secteurs et connaissons vos processus et vos exigences. Nous sommes en mesure de vous proposer les capteurs intelligents qui répondent parfaitement à vos besoins. Nos solutions systèmes sont testées et améliorées dans des centres d'application situés en Europe, en Asie et en Amérique du Nord afin de satisfaire pleinement nos clients. Cette rigueur a fait de notre entreprise un fournisseur et partenaire de développement fiable.

Nous proposons également une gamme complète de services : les SICK LifeTime Services vous accompagnent tout au long du cycle de vie de vos machines et vous garantissent sécurité et productivité.

**C'est ainsi que nous concevons la détection intelligente.**

## DANS LE MONDE ENTIER, PRÈS DE CHEZ VOUS :

Interlocuteurs et autres sites sur → [www.sick.com](http://www.sick.com)