



WFS3-40B41CA71

WFS

CAPTEURS À FOURCHE

SICK
Sensor Intelligence.



illustration non contractuelle



informations de commande

type	référence
WFS3-40B41CA71	6058651

Autres modèles d'appareil et accessoires → www.sick.com/WFS

caractéristiques techniques détaillées

Caractéristiques

Principe de fonctionnement	Principe de détection optique
Dimensions (l x H x P)	10 mm x 25 mm x 64,3 mm
Écartement de fourche	3 mm
Profondeur de fourche	42 mm
Source d'émission	LED, lumière infrarouge
Détection d'étiquettes	✓
Plus petit objet détectable (MDO)	Espace entre les étiquettes / taille des étiquettes: 2 mm ¹⁾
Réglage	Touche d'apprentissage, câble (apprentissage, sensibilité, commutation claire/sombre, verrouillage des touches, Apprentissage dynamique)
Mode d'apprentissage	Apprentissage à 1 point Apprentissage 2 points Apprentissage dynamique
Grandeurs caractéristiques relatives à la sécurité	
	MTTF _D 97 années
	DC _{avg} 0 %

¹⁾ Selon l'épaisseur des étiquettes.

Interfaces

IO-Link	✓ , IO-Link V1.1
VendorID	26
DeviceID HEX	8000B0

DeviceID DEC	8388784
Temps de cycle	2,3 ms
Structure de données de processus A	Bit 0 = signal de commutation Q_{L1} Bit 1 = signal de commutation Q_{L2} Bit 2 = non utilisé Bit 3 = teach (apprentissage) en cours Bit 4 à 15 = vide
Structure de données de processus B	Bit 0 = signal de commutation Q_{L1} Bit 1 = alarme qualité du processus Bit 2 = non utilisé Bit 3 = teach (apprentissage) en cours Bit 4 à 15 = vide
Structure de données de processus C	Bit 0 = signal de commutation Q_{L1} Bit 1 = signal de commutation Q_{L2} Bit 2 = non utilisé Bit 3 = teach (apprentissage) en cours Bit 4 à 5 = vide Bit 6 à 15 = valeur mesurée
Structure de données de processus D	Bit 0 = signal de commutation Q_{L1} Bit 1 = alarme qualité du processus Bit 2 = non utilisé Bit 3 = teach (apprentissage) en cours Bit 4 à 5 = vide Bit 6 à 15 = valeur mesurée
Structure de données de processus E	Bit 0 = signal de commutation Q_{L1} (sortie AFC Q1) Bit 1 = signal de commutation Q_{L2} (sortie AFC Q2) Bit 2 ... 15 = valeur comptée

Électrique

Tension d'alimentation	10 V DC ... 30 V DC
Ondulation résiduelle	< 10 %
Consommation	20 mA ¹⁾
Durée d'initialisation	40 ms
Fréquence de commutation	15 kHz
Temps de réponse	≤ 46 µs
Stabilité du temps de réponse	± 20 µs
Scintillement	17 µs
Sortie de commutation	Push-pull : PNP/NPN
Sortie de commutation (tension)	Push-Pull : PNP/NPN High = $U_V - < 2 \text{ V}$ / Low : ≤ 2 V
Type de commutation	Commutation claire/sombre
Courant de sortie I_{max}	100 mA
Entrée, apprentissage (ET)	Teach: $U > 5 \text{ V} \dots < U_V$ Run: $U < 4 \text{ V}$
Incrément de temps	Switch-off delay, 0 ms / 8 ms / 16 ms / 32 ms / 65 ms / 130 ms / 260 ms / 520 ms, adjustable via IO-Link (0 ms = default)
Classe de protection	III
Protections électriques	Raccordements U_V protégés contre l'inversion de polarité Sortie Q protégée contre les courts-circuits Suppression des impulsions parasites

¹⁾ Sans charge.

Mode de raccordement	
	Connecteur mâle M8, 4 pôles

¹⁾ Sans charge.

Mécanique

Matériau du boîtier	PA (renforcé par fibre optique)
Poids	Env. 36 g

Caractéristiques ambiantes

Température de fonctionnement	-20 °C ... +60 °C ¹⁾
Température ambiante d'entreposage	-30 °C ... +80 °C
Insensibilité à la lumière ambiante	≤ 10.000 lx
Résistance aux chocs	Selon EN 60068-2-27
Indice de protection	IP65
Fichier UL n°	NRKH.E191603

¹⁾ Ne pas déformer le câble si la température est inférieure à 0 °C.

Smart Task

Désignation Smart Task	Compteur + antirebond
------------------------	-----------------------

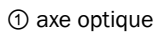
Classifications

ECLASS 5.0	27270909
ECLASS 5.1.4	27270909
ECLASS 6.0	27270909
ECLASS 6.2	27270909
ECLASS 7.0	27270909
ECLASS 8.0	27270909
ECLASS 8.1	27270909
ECLASS 9.0	27270909
ECLASS 10.0	27270909
ECLASS 11.0	27270909
ECLASS 12.0	27270909
ETIM 5.0	EC002720
ETIM 6.0	EC002720
ETIM 7.0	EC002720
ETIM 8.0	EC002720
UNSPSC 16.0901	39121528

Certifications

EU declaration of conformity	✓
UK declaration of conformity	✓
ACMA declaration of conformity	✓
Moroccan declaration of conformity	✓
China RoHS	✓

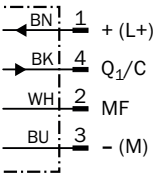
Plan coté



5





③ bouton d'apprentissage et touche de fonction




Schéma de raccordement Cd-273



accessoires recommandés

Autres modèles d'appareil et accessoires → www.sick.com/WFS

	description succincte	type	référence
technique de fixation			
	<ul style="list-style-type: none">• Description: Barre de montage WFS, droite, avec 2 vis de fixation• Matériau: Acier• Détails: Aluminium	BEF-M12GF-A	2059414
connecteurs et câbles			
	<ul style="list-style-type: none">• Mode de raccordement tête A: Connecteur mâle, M8, 4 pôles, droit, Codage A• Description: Non blindé• Raccordement: Borniers à vis• Section du conducteur admissible: 0,14 mm² ... 0,5 mm²	STE-0804-G	6037323
	<ul style="list-style-type: none">• Mode de raccordement tête A: Connecteur femelle, M8, 4 pôles, droit, Codage A• Mode de raccordement tête B: Extrémité de câble ouverte• Type de signal: Câble capteur / actionneur• Câble: 5 m, 4 fils, PVC• Description: Câble capteur / actionneur, non blindé• Domaine d'utilisation: Domaine de produit chimique, zones non sollicitées	YF8U14-050VA3X-LEAX	2095889
	<ul style="list-style-type: none">• Mode de raccordement tête A: Connecteur femelle, M8, 4 pôles, droit, Codage A• Mode de raccordement tête B: Connecteur mâle, M12, 4 pôles, droit, Codage A• Type de signal: Câble capteur / actionneur• Câble: 5 m, 4 fils, PVC• Description: Câble capteur / actionneur, non blindé• Domaine d'utilisation: Domaine de produit chimique, zones non sollicitées	YF8U14-050VA3M2A14	2096609

	description succincte	type	référence
appareils réseau			
		IOLA2US-01101 (SiLink2 Master)	1061790
		SIG200-0A0412200	1089794
		SIG200-0A0G12200	1102605

SICK EN BREF

SICK est l'un des principaux fabricants de capteurs et de solutions de détection intelligents pour les applications industrielles. Notre gamme unique de produits et de services vous fournit tous les outils dont vous avez besoin pour la gestion sûre et efficace de vos processus, la protection des personnes contre les accidents et la prévention des dommages environnementaux.

Nous possédons une vaste expérience dans de nombreux secteurs et connaissons vos processus et vos exigences. Nous sommes en mesure de vous proposer les capteurs intelligents qui répondent parfaitement à vos besoins. Nos solutions systèmes sont testées et améliorées dans des centres d'application situés en Europe, en Asie et en Amérique du Nord afin de satisfaire pleinement nos clients. Cette rigueur a fait de notre entreprise un fournisseur et partenaire de développement fiable.

Nous proposons également une gamme complète de services : les SICK LifeTime Services vous accompagnent tout au long du cycle de vie de vos machines et vous garantissent sécurité et productivité.

C'est ainsi que nous concevons la détection intelligente.

DANS LE MONDE ENTIER, PRÈS DE CHEZ VOUS :

Interlocuteurs et autres sites sur → www.sick.com