



# RAY26P-1H162930A00

RAY26 Reflex Array

CAPTEURS PHOTOÉLECTRIQUES

**SICK**  
Sensor Intelligence.



illustration non contractuelle



### informations de commande

type	référence
RAY26P-1H162930A00	1221951

Autres modèles d'appareil et accessoires → [www.sick.com/RAY26\\_Reflex\\_Array](http://www.sick.com/RAY26_Reflex_Array)

### caractéristiques techniques détaillées

#### Caractéristiques

<b>Principe de fonctionnement</b>	Barrière réflex
<b>Principe de fonctionnement, détail</b>	Sans distance minimale réflecteur (autocollimation/optique coaxiale), Reflex Array
<b>Dimensions (l x H x P)</b>	24,6 mm x 82,5 mm x 53,3 mm
<b>Forme du boîtier (émission de lumière)</b>	Rectangulaire
<b>Taille minimale de l'objet</b>	10 mm, détection indépendante du lieu dans la bande lumineuse
<b>Hauteur de détection</b>	55 mm
<b>Distance de commutation max.</b>	0 m ... 4,5 m <sup>1) 2)</sup>
<b>Distance entre capteur et réflecteur</b>	≥ 0 m
<b>Suppression de la bande transporteuse</b>	Manuel
<b>Type de lumière</b>	Lumière rouge visible
<b>Source d'émission</b>	LED PinPoint <sup>3)</sup>
<b>Taille du spot lumineux (distance)</b>	55 mm x 9 mm (1 m)
<b>Longueur d'onde</b>	635 nm
<b>Réglage</b>	BluePilot : apprentissage, IO-Link
<b>Configuration 2 broches</b>	Entrée externe (test), apprentissage, signal de commutation
<b>AutoAdapt</b>	✓
<b>Applications spéciales</b>	Détection d'objets à position variable, détection d'objets perforés, détection d'objets brillants, inégaux, détection d'objets transparents, détection d'objets plat

<sup>1)</sup> Réflecteur PL80A.

<sup>2)</sup> Lors d'une taille d'objet minimale de 10 mm.

<sup>3)</sup> Durée de vie moyenne de 100.000 h à T<sub>U</sub> = + 25 °C.

## Mécanique/électronique

<b>Tension d'alimentation <math>U_B</math></b>	10 V DC ... 30 V DC <sup>1)</sup>
<b>Ondulation résiduelle</b>	< 5 V <sub>ss</sub>
<b>Consommation</b>	25 mA <sup>2)</sup> 40 mA <sup>3)</sup>
<b>Sortie de commutation</b>	Push-pull : PNP/NPN <sup>4)</sup>
<b>Sortie <math>Q_{L1}</math> / C</b>	sortie de communication ou mode IO-Link
<b>Fonction de commutation</b>	Réglage par défaut : broche 2 / blanche (MF) : contact NF NPN (commutation claire), contact NO PNP (commutation sombre), broche 4 / noire (QL1 / C) : contact NO NPN (commutation sombre), contact NF PNP (commutation claire), IO-Link
<b>Type de commutation</b>	Commutation claire/sombre
<b>Type de commutation sélectionnable</b>	Via IO-Link
<b>Tension du signal PNP HAUT / BAS</b>	Env. $U_V$ -2,5 V / 0 V
<b>Tension du signal NPN HAUT / BAS</b>	Env. $U_V$ / < 2,5 V
<b>Courant de sortie <math>I_{max}</math></b>	≤ 100 mA
<b>Temps de réponse</b>	≤ 3 ms <sup>5)</sup>
<b>Fréquence de commutation</b>	170 Hz <sup>6)</sup>
<b>Mode de raccordement</b>	Câble, 4 fils, 2 m <sup>7)</sup>
<b>Matériau du câble</b>	Plastique, PVC
<b>Protections électriques</b>	A <sup>8)</sup> B <sup>9)</sup> C <sup>10)</sup> D <sup>11)</sup>
<b>Classe de protection</b>	III
<b>Poids</b>	130 g
<b>Matériau du boîtier</b>	Plastique, VISTAL®
<b>Matériau de l'optique</b>	Plastique, PMMA
<b>Indice de protection</b>	IP66 IP67
<b>Température de fonctionnement</b>	-40 °C ... +60 °C <sup>12)</sup> <sup>13)</sup>
<b>Température ambiante d'entreposage</b>	-40 °C ... +75 °C
<b>Fichier UL n°</b>	NRKH.E181493 & NRKH7.E181493

<sup>1)</sup> Valeurs limites.<sup>2)</sup> 16 V CC ... 30 V CC, sans charge.<sup>3)</sup> 10 V CC ... 16 V CC, sans charge.<sup>4)</sup> Broche 4 et broche 2 : cette sortie de commutation ne doit pas être reliée à une autre sortie.<sup>5)</sup> Durée du signal sur charge ohmique en mode commutation. Valeurs différentes possibles en mode COM2.<sup>6)</sup> Pour un rapport clair/sombre de 1:1 en mode de commutation. Valeurs divergentes en mode IO-Link possible.<sup>7)</sup> Ne pas déformer le câble si la température est inférieure à 0 °C.<sup>8)</sup> A = raccordements  $U_V$  protégés contre les inversions de polarité.<sup>9)</sup> B = entrées et sorties protégées contre les inversions de polarité.<sup>10)</sup> C = suppression des impulsions parasites.<sup>11)</sup> D = sorties protégées contre les courts-circuits et les surcharges.<sup>12)</sup> Éviter la condensation sur la vitre frontale du capteur et sur le réflecteur.<sup>13)</sup> Respecter le changement de température max. de +/-20 K après l'apprentissage.

### Grandeurs caractéristiques relatives à la sécurité

<b>MTTF<sub>D</sub></b>	709 années
<b>DC<sub>avg</sub></b>	0 %

### Interface de communication

<b>Interface de communication</b>	IO-Link V1.1
<b>Interface de communication détail</b>	COM2 (38,4 kBaud)
<b>Temps de cycle</b>	2,3 ms
<b>Longueur de données de process</b>	16 Bit
<b>Structure de données de process</b>	Bit 0 = signal de commutation Q <sub>L1</sub> Bit 1 = signal de commutation Q <sub>L2</sub> Bit 2 à 15 = vide
<b>VendorID</b>	26
<b>DeviceID HEX</b>	0x800219
<b>DeviceID DEC</b>	8389145

### Smart Task

<b>Désignation Smart Task</b>	Logique de base
<b>Fonction logique</b>	Direct ET OU Fenêtre Hystérésis
<b>Fonction minuterie</b>	Désactivé Retard à l'enclenchement Retard au déclenchement Retard à l'enclenchement et au déclenchement Impulsion One Shot
<b>Onduleur</b>	Oui
<b>Fréquence de commutation</b>	SIO Direct: 170 Hz <sup>1)</sup> SIO Logic: 170 Hz <sup>2)</sup> IOL: 170 Hz <sup>3)</sup>
<b>Temps de réponse</b>	SIO Direct: 3 ms <sup>1)</sup> SIO Logic: 3 ms <sup>2)</sup> IOL: 3 ms <sup>3)</sup>
<b>Répétabilité</b>	SIO Direct: 1,5 ms <sup>1)</sup> SIO Logic: 1,5 ms <sup>2)</sup> IOL: 1,5 ms <sup>3)</sup>
<b>Signal de commutation</b>	
Signal de commutation Q <sub>L1</sub>	Sortie de commutation
Signal de commutation Q <sub>L2</sub>	Sortie de commutation

<sup>1)</sup> SIO Direct : fonctionnement des capteurs en mode standard E/S sans communication IO-Link et sans utilisation des paramètres de logique ou de temps internes aux capteurs (réglage sur « direct »/« inactif »).

<sup>2)</sup> SIO Logic : fonctionnement des capteurs en mode standard E/S sans communication IO-Link. Utilisation des paramètres de logique ou de temps internes aux capteurs, en supplément fonctions d'automatisation.

<sup>3)</sup> IOL : fonctionnement des capteurs avec communication IO-Link totale et utilisation des paramètres de logique, de temps et d'automatisation.

### Diagnostic

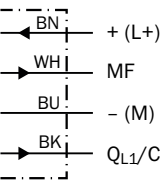
<b>État de l'appareil</b>	Oui
<b>Quality of Teach</b>	Oui

Quality of Run	Oui, Indicateur d'encrassement
Certifications	
EU declaration of conformity	✓
UK declaration of conformity	✓
ACMA declaration of conformity	✓
Moroccan declaration of conformity	✓
China RoHS	✓
cULus certificate	✓
Photobiological safety (DIN EN 62471) certificate	✓
Information according to Art. 3 of Data Act (Regulation EU 2023/2854)	✓

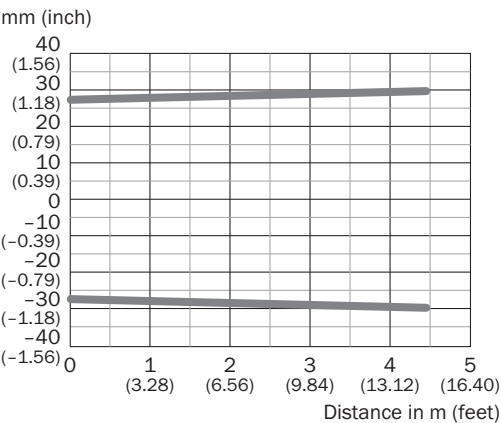
Classifications

ECLASS 5.0	27270902
ECLASS 5.1.4	27270902
ECLASS 6.0	27270902
ECLASS 6.2	27270902
ECLASS 7.0	27270902
ECLASS 8.0	27270902
ECLASS 8.1	27270902
ECLASS 9.0	27270902
ECLASS 10.0	27270902
ECLASS 11.0	27270902
ECLASS 12.0	27270902
ETIM 5.0	EC002717
ETIM 6.0	EC002717
ETIM 7.0	EC002717
ETIM 8.0	EC002717
UNSPSC 16.0901	39121528

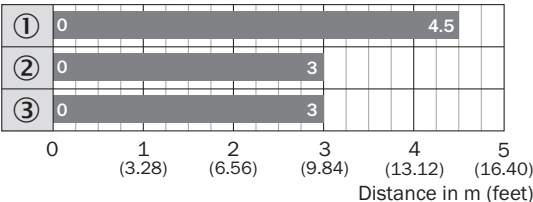
Schéma de raccordement Cd-389



Taille du spot lumineux



Graphique de la portée Diagramme distance de commutation (plus petit objet détectable 10 mm)



- Sensing range
- ① réflecteur PL80A
  - ② réflecteur PL81
  - ③ réflecteur PL100

Technical drawing of the 1000 Series lock assembly, showing front, side, and detail views with dimensions in mm and inches.

**Front View (Left):**

- Overall height: 55 (2.17)
- Height to top of handle: 37.9 (1.49)
- Height to bottom of handle: 9.4 (0.37)
- Top width: 24.6 (0.97)
- Bottom width: 8 (0.31)
- Bottom hole diameter:  $\varnothing 12.8$  (0.50)
- Bottom hole offset: 6.9 (0.27)
- Bottom hole diameter:  $\varnothing 7.2$  (0.28)

**Side View (Top):**

- Overall height: 82.5 (3.25)
- Height to top of handle: 76.5 (3.01)
- Height to bottom of handle: 8.1 (0.32)
- Top hole diameter:  $\varnothing 5.2$  (0.2)
- Top hole offset: 40 (1.57)
- Top hole diameter:  $\varnothing 44.2$  (1.74)
- Top hole offset: 10 (0.39)
- Top hole diameter:  $\varnothing 7.1$  (0.28)
- Top hole offset: 10.8 (0.43)
- Top hole diameter:  $\varnothing 8.1$  (0.32)
- Top hole offset: 25 (0.98)
- Top hole diameter:  $\varnothing 38.9$  (1.53)
- Top hole offset: 53.4 (2.10)
- Top hole diameter:  $\varnothing 6.4$  (0.25)
- Top hole offset: 6.9 (0.27)
- Top hole diameter:  $\varnothing 7.2$  (0.28)
- Top hole offset: 6.9 (0.27)
- Top hole diameter:  $\varnothing 12.8$  (0.50)





**Detail View (Bottom):**

- Overall height: 21 (0.83)
- Top hole diameter:  $\varnothing 5.2$  (0.2)
- Top hole offset: 40 (1.57)
- Top hole diameter:  $\varnothing 44.2$  (1.74)
- Top hole offset: 10 (0.39)
- Top hole diameter:  $\varnothing 7.1$  (0.28)
- Top hole offset: 10.8 (0.43)
- Top hole diameter:  $\varnothing 8.1$  (0.32)
- Top hole offset: 25 (0.98)
- Top hole diameter:  $\varnothing 38.9$  (1.53)
- Top hole offset: 53.4 (2.10)
- Top hole diameter:  $\varnothing 6.4$  (0.25)
- Top hole offset: 6.9 (0.27)
- Top hole diameter:  $\varnothing 7.2$  (0.28)
- Top hole offset: 6.9 (0.27)
- Top hole diameter:  $\varnothing 12.8$  (0.50)

- ① centre de l'axe optique
- ② trou de fixation, Ø 5,2 mm
- ③ Raccordement
- ④ BluePilot bleu : affichage AutoAdapt en mode de fonctionnement
- ⑤ Touche d'apprentissage
- ⑥ LED d'état jaune : état réception de lumière
- ⑦ tension d'alimentation active

### accessoires recommandés

Autres modèles d'appareil et accessoires → [www.sick.com/RAY26\\_Reflex\\_Array](http://www.sick.com/RAY26_Reflex_Array)

	description succincte	type	référence
réflecteurs et optique			
	<ul style="list-style-type: none"> <li><b>Description:</b> Rectangulaire, à visser</li> <li><b>Dimensions:</b> 84 mm 84 mm</li> <li><b>Température de fonctionnement:</b> -30 °C ... +65 °C</li> </ul>	PL80A	1003865
	<ul style="list-style-type: none"> <li><b>Description:</b> Rectangulaire, à visser</li> <li><b>Dimensions:</b> 100 mm 100 mm</li> <li><b>Température de fonctionnement:</b> -20 °C ... +65 °C</li> </ul>	PL100	5321625
	<ul style="list-style-type: none"> <li><b>Description:</b> Rectangulaire, autocollant</li> <li><b>Dimensions:</b> 50 mm 80 mm</li> <li><b>Température de fonctionnement:</b> -20 °C ... +65 °C</li> </ul>	PL81	5322795
technique de fixation			
	<ul style="list-style-type: none"> <li><b>Description:</b> Équerre de fixation</li> <li><b>Matériau:</b> Acier</li> <li><b>Détails:</b> Acier galvanisé</li> <li><b>Contenu de la livraison:</b> Avec matériel de fixation</li> <li><b>Convient pour:</b> W23-2, W27-3, Reflex Array</li> </ul>	BEF-WN-W23	2019085
connecteurs et câbles			
	<ul style="list-style-type: none"> <li><b>Mode de raccordement tête A:</b> Connecteur mâle, M12, 4 pôles, droit, Codage A</li> <li><b>Description:</b> Non blindé</li> <li><b>Raccordement:</b> Borniers à vis</li> <li><b>Section du conducteur admissible:</b> ≤ 0,75 mm²</li> </ul>	STE-1204-G	6009932



## SICK EN BREF

SICK est l'un des principaux fabricants de capteurs et de solutions de détection intelligents pour les applications industrielles. Notre gamme unique de produits et de services vous fournit tous les outils dont vous avez besoin pour la gestion sûre et efficace de vos processus, la protection des personnes contre les accidents et la prévention des dommages environnementaux.

Nous possédons une vaste expérience dans de nombreux secteurs et connaissons vos processus et vos exigences. Nous sommes en mesure de vous proposer les capteurs intelligents qui répondent parfaitement à vos besoins. Nos solutions systèmes sont testées et améliorées dans des centres d'application situés en Europe, en Asie et en Amérique du Nord afin de satisfaire pleinement nos clients. Cette rigueur a fait de notre entreprise un fournisseur et partenaire de développement fiable.

Nous proposons également une gamme complète de services : les SICK LifeTime Services vous accompagnent tout au long du cycle de vie de vos machines et vous garantissent sécurité et productivité.

**C'est ainsi que nous concevons la détection intelligente.**

## DANS LE MONDE ENTIER, PRÈS DE CHEZ VOUS :

Interlocuteurs et autres sites sur → [www.sick.com](http://www.sick.com)