



# CSM-WP111C1P

CSM

DÉTECTEURS DE COULEUR

**SICK**  
Sensor Intelligence.



illustration non contractuelle



## informations de commande

type	référence
CSM-WP111C1P	1122730

Autres modèles d'appareil et accessoires → [www.sick.com/CSM](http://www.sick.com/CSM)

## caractéristiques techniques détaillées

### Caractéristiques

<b>Forme du boîtier</b>	Petit
<b>Dimensions (l x H x P)</b>	12 mm x 31,5 mm x 21 mm
<b>Source d'émission</b>	LED, RGB <sup>1)</sup>
<b>Émission de lumière</b>	Côté long du boîtier
<b>Taille du spot lumineux</b>	1,9 mm x 9,4 mm
<b>Position du spot lumineux</b>	Longitudinal
<b>Longueur d'onde</b>	640 nm, 525 nm, 470 nm
<b>Distance de détection</b>	≤ 12,5 mm
<b>Tolérance de distance de détection</b>	± 3 mm
<b>Réglage</b>	Touche d'apprentissage
<b>Mode d'apprentissage</b>	Apprentissage statique/dynamique ET : apprentissage dynamique

<sup>1)</sup> Durée de vie moyenne de 100.000 h à T<sub>U</sub> = + 25 °C.

### Électrique

<b>Tension d'alimentation</b>	12 V DC ... 24 V DC <sup>1)</sup>
<b>Ondulation résiduelle</b>	< 5 V <sub>ss</sub> <sup>2)</sup>
<b>Consommation</b>	< 50 mA <sup>3)</sup>
<b>Fréquence de commutation</b>	1,7 kHz <sup>4)</sup>

<sup>1)</sup> Valeurs limites : CC 12 V (-10 %) ... CC 24 V (+20 %), fonctionnement en réseau protégé contre les courts-circuits max. 8 A.

<sup>2)</sup> Ne doit pas être supérieur ou inférieur aux valeurs de tolérance U<sub>v</sub>.

<sup>3)</sup> Sans charge.

<sup>4)</sup> Pour un rapport clair/sombre de 1:1.

<sup>5)</sup> Pour tension d'alimentation > 24 V I<sub>max</sub> = 50 mA. I<sub>max</sub> est la somme des courants de tous les Q<sub>n</sub>.

<b>Temps de réponse</b>	300 µs
<b>Scintillement</b>	150 µs
<b>Sortie de commutation</b>	PNP
<b>Sortie de commutation (tension)</b>	PNP : HIGH = $U_V \leq 2 \text{ V}$ / LOW env. 0 V
<b>Type de commutation</b>	Commutation claire/sombre
<b>Sortie (canal)</b>	1 couleur
<b>Courant de sortie <math>I_{\text{max}}</math></b>	< 100 mA <sup>5)</sup>
<b>Entrée, apprentissage (ET)</b>	PNP: Apprentissage : $U = 10 \text{ V} \dots < U_V$ , run : $U < 2 \text{ V}$ ou ouvert
<b>Incrément de temps</b>	Aucune
<b>Classe de protection</b>	III
<b>Protections électriques</b>	Raccordements $U_V$ protégés contre l'inversion de polarité Sortie Q protégée contre les courts-circuits Suppression des impulsions parasites
<b>Mode de raccordement</b>	Connecteur mâle M8, 4 pôles

<sup>1)</sup> Valeurs limites : CC 12 V (-10 %) ... CC 24 V (+20 %). fonctionnement en réseau protégé contre les courts-circuits max. 8 A.

<sup>2)</sup> Ne doit pas être supérieur ou inférieur aux valeurs de tolérance  $U_V$ .

<sup>3)</sup> Sans charge.

<sup>4)</sup> Pour un rapport clair/sombre de 1:1.

<sup>5)</sup> Pour tension d'alimentation > 24 V  $I_{\text{max}} = 50 \text{ mA}$ .  $I_{\text{max}}$  est la somme des courants de tous les  $Q_n$ .

## Mécanique

<b>Matériau du boîtier</b>	ABS
<b>Matériau de l'optique</b>	PMMA
<b>Poids</b>	Env. 20 g

## Caractéristiques ambiantes

<b>Température de fonctionnement</b>	-10 °C ... +55 °C
<b>Température ambiante d'entreposage</b>	-20 °C ... +75 °C
<b>Résistance aux chocs</b>	Selon CEI 60068
<b>Indice de protection</b>	IP67
<b>Fichier UL n°</b>	NRKH.E348498 & NRKH7.E348498

## Mode de raccordement/affectation des broches

<b>Mode de raccordement</b>	Connecteur mâle M8, 4 pôles
<b>Affectation des broches</b>	
BN 1	+ (L+)
WH 2	ET
BU 3	- (M)
BK 4	Q

## Certifications

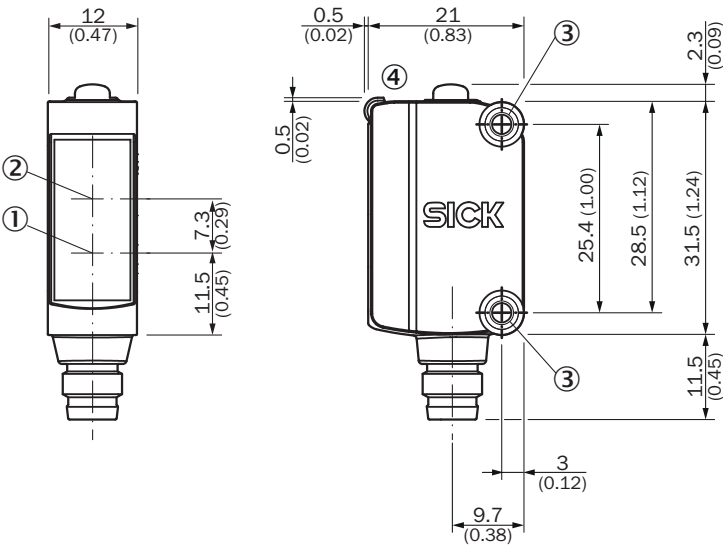
<b>EU declaration of conformity</b>	✓
<b>UK declaration of conformity</b>	✓

ACMA declaration of conformity	✓
Moroccan declaration of conformity	✓
China RoHS	✓
cULus certificate	✓
Photobiological safety (IEC EN 62471)	✓

Classifications

ECLASS 5.0	27270907
ECLASS 5.1.4	27270907
ECLASS 6.0	27270907
ECLASS 6.2	27270907
ECLASS 7.0	27270907
ECLASS 8.0	27270907
ECLASS 8.1	27270907
ECLASS 9.0	27270907
ECLASS 10.0	27270907
ECLASS 11.0	27270907
ECLASS 12.0	27270907
ETIM 5.0	EC001817
ETIM 6.0	EC001817
ETIM 7.0	EC001817
ETIM 8.0	EC001817
UNSPSC 16.0901	39121528

Plan coté

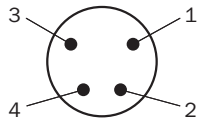


Dimensions en mm (inch)

- ① Centre de l'axe optique émetteur  
② Centre de l'axe optique récepteur

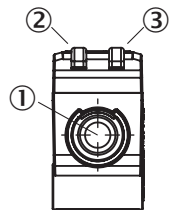
- ③ orifices de montage M3
- ④ Éléments d'affichage et de réglage

Affectation des broches, voir tableau des caractéristiques techniques : mode de raccordement/affectation des broches



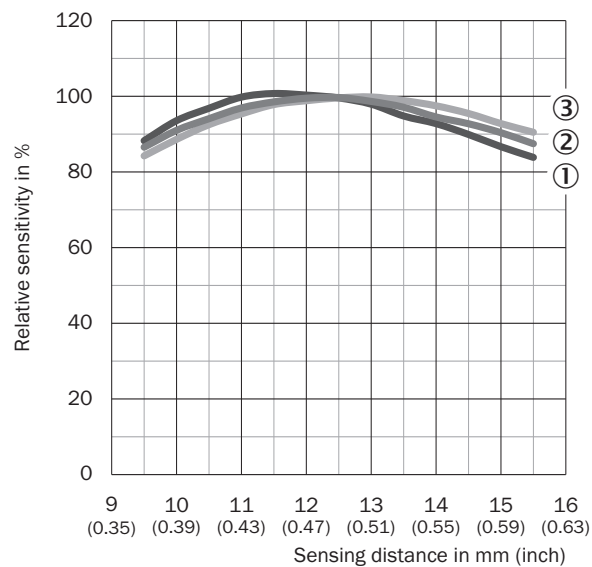
Connecteur mâle M8 4 pôles, non codé

### Éléments d'affichage et de réglage



- ① Touche d'apprentissage
- ② LED jaune
- ③ LED verte




### Distance de détection



- ① rouge
- ② vert
- ③ bleu

## accessoires recommandés

Autres modèles d'appareil et accessoires → [www.sick.com/CSM](http://www.sick.com/CSM)

	description succincte	type	référence
technique de fixation			
	<ul style="list-style-type: none"> <li>• <b>Matériau:</b> Acier inoxydable</li> <li>• <b>Détails:</b> Acier inoxydable (1.4301)</li> <li>• <b>Convient pour:</b> W4S, W4S</li> </ul>	BEF-WN-G6	2062909
connecteurs et câbles			
	<ul style="list-style-type: none"> <li>• <b>Mode de raccordement tête A:</b> Connecteur mâle, M8, 4 pôles, droit, Codage A</li> <li>• <b>Description:</b> Non blindé</li> <li>• <b>Raccordement:</b> Borniers à vis</li> <li>• <b>Section du conducteur admissible:</b> 0,14 mm² ... 0,5 mm²</li> </ul>	STE-0804-G	6037323
	<ul style="list-style-type: none"> <li>• <b>Mode de raccordement tête A:</b> Connecteur femelle, M8, 4 pôles, droit, Codage A</li> <li>• <b>Mode de raccordement tête B:</b> Extrémité de câble ouverte</li> <li>• <b>Type de signal:</b> Câble capteur / actionneur</li> <li>• <b>Câble:</b> 5 m, 4 fils, PVC</li> <li>• <b>Description:</b> Câble capteur / actionneur, non blindé</li> <li>• <b>Domaine d'utilisation:</b> Zones non sollicitées, Domaine de produit chimique</li> </ul>	YF8U14-050VA3X-LEAX	2095889

## SICK EN BREF

SICK est l'un des principaux fabricants de capteurs et de solutions de détection intelligents pour les applications industrielles. Notre gamme unique de produits et de services vous fournit tous les outils dont vous avez besoin pour la gestion sûre et efficace de vos processus, la protection des personnes contre les accidents et la prévention des dommages environnementaux.

Nous possédons une vaste expérience dans de nombreux secteurs et connaissons vos processus et vos exigences. Nous sommes en mesure de vous proposer les capteurs intelligents qui répondent parfaitement à vos besoins. Nos solutions systèmes sont testées et améliorées dans des centres d'application situés en Europe, en Asie et en Amérique du Nord afin de satisfaire pleinement nos clients. Cette rigueur a fait de notre entreprise un fournisseur et partenaire de développement fiable.

Nous proposons également une gamme complète de services : les SICK LifeTime Services vous accompagnent tout au long du cycle de vie de vos machines et vous garantissent sécurité et productivité.

**C'est ainsi que nous concevons la détection intelligente.**

## DANS LE MONDE ENTIER, PRÈS DE CHEZ VOUS :

Interlocuteurs et autres sites sur → [www.sick.com](http://www.sick.com)