



RAY26P-P01

RAY26 Reflex Array

CAPTEURS PHOTOÉLECTRIQUES

SICK
Sensor Intelligence.



illustration non contractuelle

informations de commande

| type | référence |
|------------|-----------|
| RAY26P-P01 | 1109011 |

compris dans la livraison: RAY26P-24162330A00 (1), YF2Z14-100XXXXLEAX (1), PL80A (1), BEF-AP-PL4080 (1), BEF-SG-W1626 (1)

Autres modèles d'appareil et accessoires → www.sick.com/RAY26_Reflex_Array

caractéristiques techniques détaillées

Caractéristiques

| | |
|---|---|
| Principe de fonctionnement | Barrière réflex |
| Principe de fonctionnement, détail | Sans distance minimale réflecteur (autocollimation/optique coaxiale), Reflex Array |
| Dimensions (l x H x P) | 24,6 mm x 82,5 mm x 53,3 mm |
| Forme du boîtier (émission de lumière) | Rectangulaire |
| Taille minimale de l'objet | 3 mm, détection indépendante du lieu dans la bande lumineuse (réglage d'usine), réglages via IO-Link incluant suppression de la bande transporteuse réglable 5 mm, détection indépendante du lieu dans la bande lumineuse, réglages via IO-Link incluant suppression de la bande transporteuse réglable 10 mm, détection indépendante du lieu dans la bande lumineuse, réglages via IO-Link incluant suppression de la bande transporteuse réglable |
| Hauteur de détection | 55 mm |
| Distance de commutation max. | 0 m ... 2 m ^{1) 2)} 0 m ... 3 m ^{1) 3)} 0 m ... 4,5 m ^{1) 4)} |
| Distance entre capteur et réflecteur | ≥ 0 m |
| Type de lumière | Lumière rouge visible |
| Source d'émission | LED PinPoint ⁵⁾ |
| Taille du spot lumineux (distance) | 55 mm x 9 mm (1 m) |
| Longueur d'onde | 635 nm |
| Réglage | BluePilot : apprentissage, IO-Link |
| Configuration 2 broches | Entrée externe (test), apprentissage, signal de commutation |
| AutoAdapt | ✓ |
| Applications spéciales | Détection d'objets à position variable, détection d'objets perforés, détection d'objets brillants, inégaux, détection d'objets transparents, détection d'objets plat |
| Caractéristiques spécifiques | 1 x RAY26 1221060, avec câble 6027559, équerre de fixation 2123991 avec vis et rondelles, PL80A 1003865, prémonté sur équerre de fixation 2123993, 4 x vis, écrou coulisseau pour la fixation sur profil ITEM |

¹⁾ Réflecteur PL80A.

²⁾ Lors d'une taille d'objet minimale de 3 mm.

³⁾ Lors d'une taille d'objet minimale de 5 mm.

⁴⁾ Lors d'une taille d'objet minimale de 10 mm.

⁵⁾ Durée de vie moyenne de 100.000 h à T_U = + 25 °C.

Mécanique/électronique

| | |
|--|---|
| Tension d'alimentation U_B | 10 V DC ... 30 V DC ¹⁾ |
| Ondulation résiduelle | < 5 V _{ss} |
| Consommation | 25 mA ²⁾ 40 mA ³⁾ |
| Sortie de commutation | Push-pull : PNP/NPN ⁴⁾ |
| Sortie Q_{L1} / C | sortie de communication ou mode IO-Link |
| Fonction de commutation | Réglage par défaut : broche 2 / blanche (MF) : contact NF NPN (commutation claire), contact NO PNP (commutation sombre), broche 4 / noire (QL1 / C) : contact NO NPN (commutation sombre), contact NF PNP (commutation claire), IO-Link |
| Type de commutation | Commutation claire/sombre |
| Type de commutation sélectionnable | Via IO-Link |
| Tension du signal PNP HAUT / BAS | Env. $U_V - 2,5$ V / 0 V |
| Tension du signal NPN HAUT / BAS | Env. U_V / < 2,5 V |
| Courant de sortie I_{max} | ≤ 100 mA |
| Temps de réponse | ≤ 3 ms ⁵⁾ |
| Fréquence de commutation | 170 Hz ⁶⁾ |
| Mode de raccordement | Connecteur M12, 4 pôles |
| Protections électriques | A ⁷⁾ B ⁸⁾ C ⁹⁾ D ¹⁰⁾ |
| Classe de protection | III |
| Poids | 80 g |
| Matériau du boîtier | Plastique, VISTAL® |
| Matériau de l'optique | Plastique, PMMA |
| Indice de protection | IP66 IP67 |
| Température de fonctionnement | -40 °C ... +60 °C ^{11) 12)} |
| Température ambiante d'entreposage | -40 °C ... +75 °C |
| Fichier UL n° | NRKH.E181493 & NRKH7.E181493 |

¹⁾ Valeurs limites.

²⁾ 16 V CC ... 30 V CC, sans charge.

³⁾ 10 V CC ... 16 V CC, sans charge.

⁴⁾ Broche 4 et broche 2 : cette sortie de commutation ne doit pas être reliée à une autre sortie.

⁵⁾ Durée du signal sur charge ohmique en mode commutation. Valeurs différentes possibles en mode COM2.

⁶⁾ Pour un rapport clair/sombre de 1:1 en mode de commutation. Valeurs divergentes en mode IO-Link possible.

⁷⁾ A = raccordements U_V protégés contre les inversions de polarité.

⁸⁾ B = entrées et sorties protégées contre les inversions de polarité.

⁹⁾ C = suppression des impulsions parasites.

¹⁰⁾ D = sorties protégées contre les courts-circuits et les surcharges.

¹¹⁾ Éviter la condensation sur la vitre frontale du capteur et sur le réflecteur.

¹²⁾ Respecter le changement de température max. de +/-20 K après l'apprentissage.

Grandeurs caractéristiques relatives à la sécurité

| | |
|-------------------------|------------|
| MTTF_D | 709 années |
|-------------------------|------------|

| | |
|-------------------------|-----|
| DC_{avg} | 0 % |
|-------------------------|-----|

Interface de communication

| | |
|--|---|
| Interface de communication | IO-Link V1.1 |
| Interface de communication détail | COM2 (38,4 kBaud) |
| Temps de cycle | 2,3 ms |
| Longueur de données de process | 16 Bit |
| Structure de données de process | Bit 0 = signal de commutation Q _{L1} Bit 1 = signal de commutation Q _{L2} Bit 2 à 15 = vide |
| VendorID | 26 |
| DeviceID HEX | 0x800217 |
| DeviceID DEC | 8389143 |

Smart Task

| | |
|---------------------------------------|--|
| Désignation Smart Task | Logique de base |
| Fonction logique | Direct ET OU Fenêtre Hystérésis |
| Fonction minuterie | Désactivé Retard à l'enclenchement Retard au déclenchement Retard à l'enclenchement et au déclenchement Impulsion One Shot |
| Onduleur | Oui |
| Fréquence de commutation | SIO Direct: 170 Hz ¹⁾ SIO Logic: 170 Hz ²⁾ IOL: 170 Hz ³⁾ |
| Temps de réponse | SIO Direct: 3 ms ¹⁾ SIO Logic: 3 ms ²⁾ IOL: 3 ms ³⁾ |
| Répétabilité | SIO Direct: 1,5 ms ¹⁾ SIO Logic: 1,5 ms ²⁾ IOL: 1,5 ms ³⁾ |
| Signal de commutation | |
| Signal de commutation Q _{L1} | Sortie de commutation |
| Signal de commutation Q _{L2} | Sortie de commutation |

¹⁾ SIO Direct : fonctionnement des capteurs en mode standard E/S sans communication IO-Link et sans utilisation des paramètres de logique ou de temps internes aux capteurs (réglage sur « direct »/« inactif »).

²⁾ SIO Logic : fonctionnement des capteurs en mode standard E/S sans communication IO-Link. Utilisation des paramètres de logique ou de temps internes aux capteurs, en supplément fonctions d'automatisation.

³⁾ IOL : fonctionnement des capteurs avec communication IO-Link totale et utilisation des paramètres de logique, de temps et d'automatisation.

Diagnostic

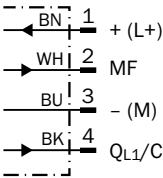
| | |
|---------------------------|-----|
| État de l'appareil | Oui |
|---------------------------|-----|

Classifications

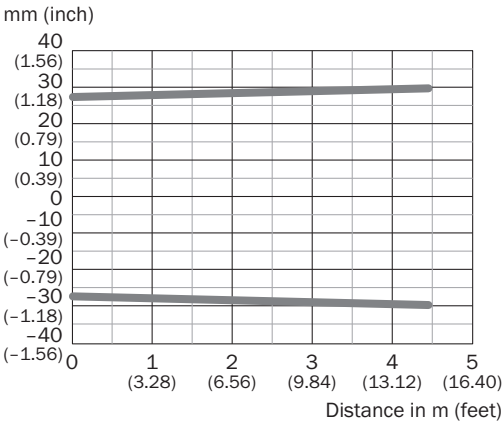
| | |
|---------------------|----------|
| ECLASS 5.0 | 27270902 |
| ECLASS 5.1.4 | 27270902 |

| | |
|----------------|----------|
| ECLASS 6.0 | 27270902 |
| ECLASS 6.2 | 27270902 |
| ECLASS 7.0 | 27270902 |
| ECLASS 8.0 | 27270902 |
| ECLASS 8.1 | 27270902 |
| ECLASS 9.0 | 27270902 |
| ECLASS 10.0 | 27270902 |
| ECLASS 11.0 | 27270902 |
| ECLASS 12.0 | 27270902 |
| ETIM 5.0 | EC002717 |
| ETIM 6.0 | EC002717 |
| ETIM 7.0 | EC002717 |
| ETIM 8.0 | EC002717 |
| UNSPSC 16.0901 | 39121528 |

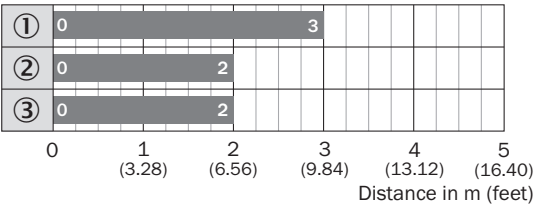
Schéma de raccordement Cd-390



Taille du spot lumineux

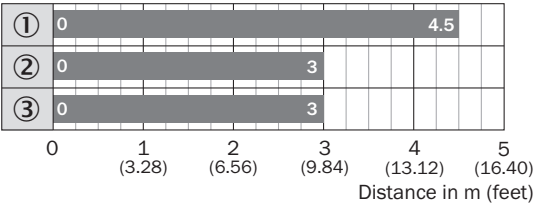


Graphique de la portée Diagramme distance de commutation (plus petit objet détectable 5 mm)



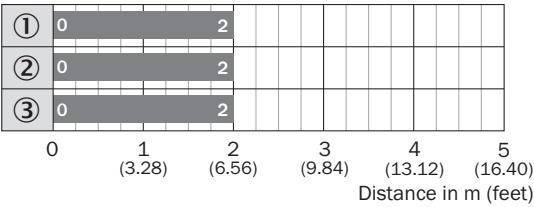
- Sensing range
- ① réflecteur PL80A
 - ② réflecteur PL81
 - ③ réflecteur PL100

Graphique de la portée Diagramme distance de commutation (plus petit objet détectable 10 mm)



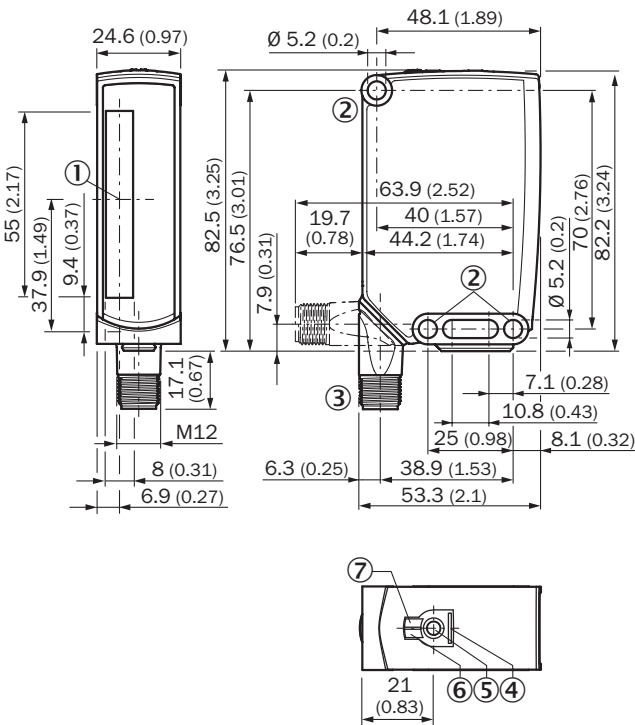
- Sensing range
- ① réflecteur PL80A
 - ② réflecteur PL81
 - ③ réflecteur PL100

Graphique de la portée Diagramme distance de commutation (plus petit objet détectable 3 mm)



- Sensing range
- ① réflecteur PL80A
 - ② réflecteur PL81
 - ③ réflecteur PL100

Plan coté




- Dimensions en mm (inch)
- ① centre de l'axe optique
 - ② trou de fixation, Ø 5,2 mm
 - ③ Raccordement
 - ④ BluePilot bleu : affichage AutoAdapt en mode de fonctionnement
 - ⑤ Touche d'apprentissage
 - ⑥ LED d'état jaune : état réception de lumière
 - ⑦ tension d'alimentation active

accessoires recommandés

Autres modèles d'appareil et accessoires → www.sick.com/RAY26_Reflex_Array

| | description succincte | type | référence |
|------------------------|--|-------|-----------|
| réflecteurs et optique | | | |
| | <ul style="list-style-type: none">• Description: Rectangulaire, à visser• Dimensions: 84 mm 84 mm• Température de fonctionnement: -30 °C ... +65 °C | PL80A | 1003865 |

| | description succincte | type | référence |
|---|---|---------------------|-----------|
| technique de fixation | | | |
|  | <ul style="list-style-type: none"> Description: Équerre de fixation Matériau: Acier Détails: Acier galvanisé Contenu de la livraison: Avec matériel de fixation Convient pour: W23-2, W27-3, Reflex Array | BEF-WN-W23 | 2019085 |
| connecteurs et câbles | | | |
|  | <ul style="list-style-type: none"> Mode de raccordement tête A: Connecteur mâle, M12, 4 pôles, droit, Codage A Description: Non blindé Raccordement: Borniers à vis Section du conducteur admissible: ≤ 0,75 mm² | STE-1204-G | 6009932 |
|  | <ul style="list-style-type: none"> Mode de raccordement tête A: Connecteur femelle, M12, 4 pôles, droit, Codage A Mode de raccordement tête B: Extrémité de câble ouverte Type de signal: Câble capteur / actionneur Câble: 5 m, 4 fils, PVC Description: Câble capteur / actionneur, non blindé Domaine d'utilisation: Domaine de produit chimique, zones non sollicitées | YF2A14-050VB3X-LEAX | 2096235 |
|  | <ul style="list-style-type: none"> Mode de raccordement tête A: Connecteur femelle, M12, 4 pôles, droit, Codage A Mode de raccordement tête B: Extrémité de câble ouverte Type de signal: Câble capteur / actionneur Câble: 5 m, 4 fils, PUR, sans halogène Description: Câble capteur / actionneur, non blindé Domaine d'utilisation: Zones non sollicitées, Domaine de l'huile/des lubrifiants, robots, Mode chaîne porte-câble | YF2A14-050UB3X-LEAX | 2095608 |

SICK EN BREF

SICK est l'un des principaux fabricants de capteurs et de solutions de détection intelligents pour les applications industrielles. Notre gamme unique de produits et de services vous fournit tous les outils dont vous avez besoin pour la gestion sûre et efficace de vos processus, la protection des personnes contre les accidents et la prévention des dommages environnementaux.

Nous possédons une vaste expérience dans de nombreux secteurs et connaissons vos processus et vos exigences. Nous sommes en mesure de vous proposer les capteurs intelligents qui répondent parfaitement à vos besoins. Nos solutions systèmes sont testées et améliorées dans des centres d'application situés en Europe, en Asie et en Amérique du Nord afin de satisfaire pleinement nos clients. Cette rigueur a fait de notre entreprise un fournisseur et partenaire de développement fiable.

Nous proposons également une gamme complète de services : les SICK LifeTime Services vous accompagnent tout au long du cycle de vie de vos machines et vous garantissent sécurité et productivité.

C'est ainsi que nous concevons la détection intelligente.

DANS LE MONDE ENTIER, PRÈS DE CHEZ VOUS :

Interlocuteurs et autres sites sur → www.sick.com