



SIG200-0A0G12200

SIG200

APPAREILS RÉSEAU

SICK
Sensor Intelligence.



informations de commande

type	référence
SIG200-0A0G12200	1102605

Autres modèles d'appareil et accessoires → www.sick.com/SIG200



caractéristiques techniques détaillées

Caractéristiques

Catégorie produit	IO-Link Master
Produits pris en charge	Appareils IO-Link Actionneurs à commutation binaire Capteurs à commutation binaire
Autres fonctions	Serveur web intégré Raccord USB pour la configuration simple du Sensor Integration Gateway SIG200 à l'aide de SOPAS ET, l'outil d'ingénierie de SICK Éditeur logique disponible pour la configuration simple de fonctions logiques
Contenu de la livraison	SIG200-0A0G12200, 4 bouchons obturateurs (M12) sur les raccordements S2, S3, S4, P2, 1 bouchon obturateur (M8) sur le raccordement CONFIG, Étiquettes inscriptibles, Quickstart

Mécanique/électronique

Raccordements	
IO-Link	4 x M12, connecteur femelle 5 pôles, codage A
Power	1 x M12, fiche 4 pôles, codage A
CONFIG	1 M8, connecteur femelle de 4 pôles, USB 2.0 (USB-A)
Ethernet	2 x M12, connecteur femelle 4 pôles, codage D
Alimentation électrique Power	
Tension d'alimentation	10 V DC ... 30 V DC ¹⁾
Consommation	≤ 175 mA, pour une tension d'alimentation de 24 V CC ²⁾

¹⁾ 10 - 30 V CC sans IO-Link, 18 - 30 V CC avec IO-Link.

²⁾ Sans capteurs, sorties désactivées.

³⁾ La somme de toutes les sorties y compris les sorties numériques ne doit pas dépasser la consommation électrique de l'appareil. La consommation électrique doit être reliée à la terre.

⁴⁾ Broche 4 configurée comme sortie numérique. Le courant de sortie max. est indépendant de l'alimentation électrique maximale sur la broche 1 de S1-S4.

	≤ 3.000 mA ³⁾
Indicateurs optiques	4 LED verte (sur les ports IO-Link, Pin4 (C/DI/DO)) 4 LED jaune (sur les ports IO-Link, Pin2 (DI)) 2 LED verte (aux ports Ethernet) 1 LED verte (pour le port d'alimentation (Power)) 2 LED dual-color (pour AUX)
Caractéristique de marche/arrêt	
Alimentation électrique S1-S4 broche 1, Signal de sortie S1-S4 broche 4, Tension de sortie HIGH Power Port broche 4, Tension d'entrée S1-S4 broche 2, Tension d'entrée S1-S4 broche 4	≤ 500 mA, ≤ 200 mA ($V_H \geq V_{US} - 3 V$, Type 3 IEC 61131-2, Type 1 IEC 61131-2, Type 3 IEC 61131-2, Type 1 IEC 61131-2) ^{4) 4)}
Indice de protection	IP67
Classe de protection	III
Matériau du boîtier	Zinc
Couleur du boîtier	Bleu clair/noir
Poids	520 g
Dimensions (L x l x H)	213,9 mm x 57 mm x 38,3 mm
Fichier UL n°	E497722

¹⁾ 10 - 30 V CC sans IO-Link, 18 - 30 V CC avec IO-Link.

²⁾ Sans capteurs, sorties désactivées.

³⁾ La somme de toutes les sorties y compris les sorties numériques ne doit pas dépasser la consommation électrique de l'appareil. La consommation électrique doit être reliée à la terre.

⁴⁾ Broche 4 configurée comme sortie numérique. Le courant de sortie max. est indépendant de l'alimentation électrique maximale sur la broche 1 de S1-S4.

Interfaces

Interface de communication	IO-Link, USB, Ethernet, REST API
Éditeur logique	✓
Serveur Internet	✓
IO-Link Master	
Fonction	Le Sensor Integration Gateway SIG200 est un maître IO-Link avec 4 ports configurables auxquels peuvent être connectés des appareils IO-Link mais aussi des capteurs et des actionneurs à commutation binaire. Les données de la passerelle sont mises à la disposition d'un automate industriel programmable ou d'une application en nuage via REST API. Le SIG200 peut également être exploité de manière autonome en configurant des fonctions logiques simples sur plusieurs appareils connectés directement via l'interface utilisateur de SOPAS ET.
Version IO Link	V1.1, V1.0
Port Class	A
Nombre de ports IO-Link	4
Type de transmission	COM1, COM2, COM3
Interfaces utilisateur	SOPAS ET, l'outil d'ingénierie pour la configuration via USB, De plus, le SIG200 peut être configuré via le serveur web intégré. Adresse IP standard : 192.168.0.1
Adresse MAC	Voir l'inscription sur le produit
Nombre d'entrées	Max. 8 x PNP, type 1 ou 4 x IO-Link
Nombre de sorties	Max. 4 x PNP
Fréquence de sortie max.	50 Hz
Entrées/sorties	
S1-S4	4 ports configurables. La broche 4 peut être utilisée dans l'un des modes de port disponibles : IO-Link, entrée numérique ou sortie numérique.

	La broche 2 peut être utilisée pour connecter un signal d'entrée numérique supplémentaire à chaque port. (SOPAS ET peut être téléchargé gratuitement sur www.sick.com)
LINK/ACT 1 & 2	Deux ports Ethernet sont disponibles pour la connexion réseau (SOPAS ET peut être téléchargé gratuitement sur www.sick.com)
CONFIG	Port de configuration par USB avec SOPAS ET
Durée d'initialisation après la mise en marche	60 s (plus le temps nécessaire à l'installation d'IODD)

Caractéristiques ambiantes

Température de fonctionnement	-40 °C ... +55 °C ¹⁾
Température ambiante d'entreposage	-40 °C ... +75 °C ¹⁾
Compatibilité électromagnétique (CEM)	EN 61000-6-2:2005-08 EN 61000-6-3:2007-01
Résistance aux chocs	EN 60068-2-6

¹⁾ Humidité relative admissible : de 0 % à 90 % (sans condensation).

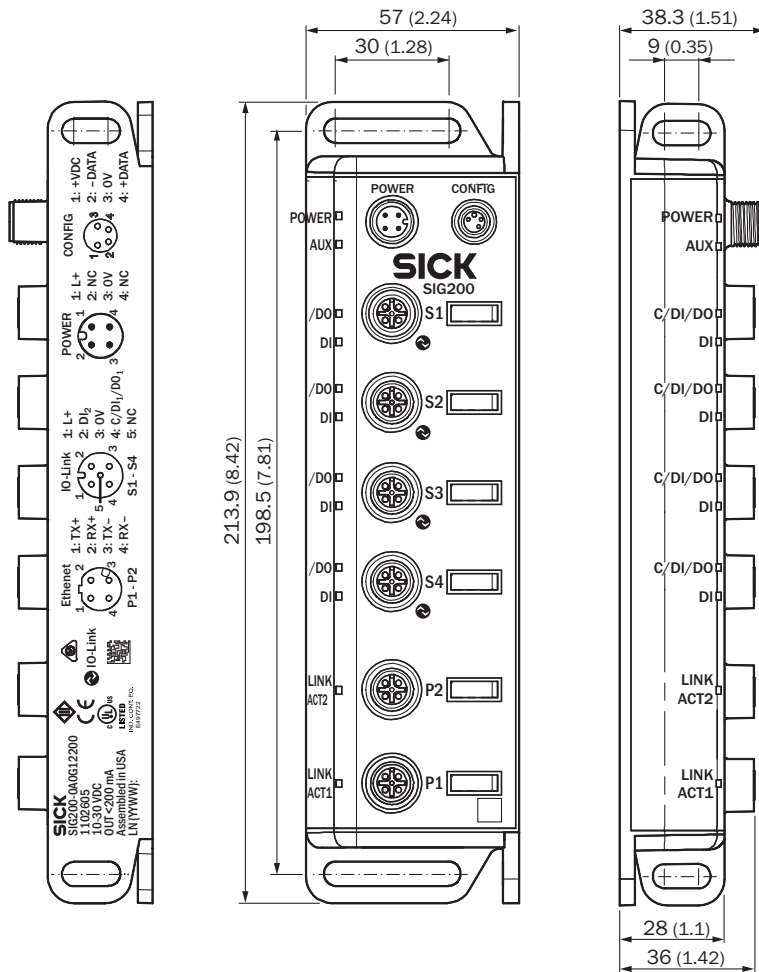
Classifications

ECLASS 5.0	27242208
ECLASS 5.1.4	27242608
ECLASS 6.0	27242608
ECLASS 6.2	27242608
ECLASS 7.0	27242608
ECLASS 8.0	27242608
ECLASS 8.1	27242608
ECLASS 9.0	27242608
ECLASS 10.0	27242608
ECLASS 11.0	27242608
ECLASS 12.0	27242608
ETIM 5.0	EC001604
ETIM 6.0	EC001604
ETIM 7.0	EC001604
ETIM 8.0	EC001604
UNSPSC 16.0901	32151705

Certifications

EU declaration of conformity	✓
UK declaration of conformity	✓
ACMA declaration of conformity	✓
Moroccan declaration of conformity	✓
China RoHS	✓
cULus certificate	✓
IO-Link certificate	✓
Profinet certificate	✓

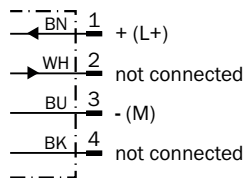
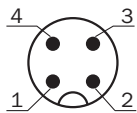
Plan coté



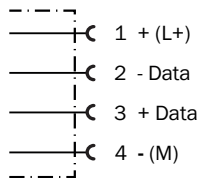
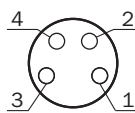
Dimensions en mm (inch)

Schéma de raccordement Cd-430

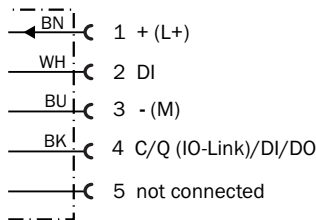
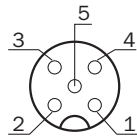
POWER/C



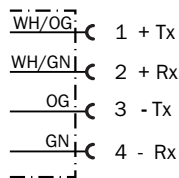
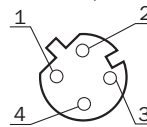
CONFIG



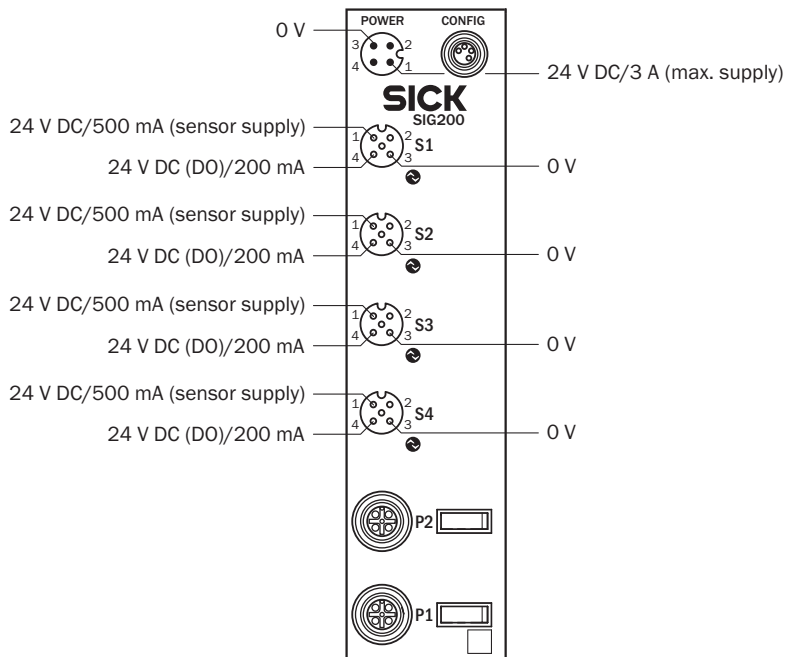
S1-S4



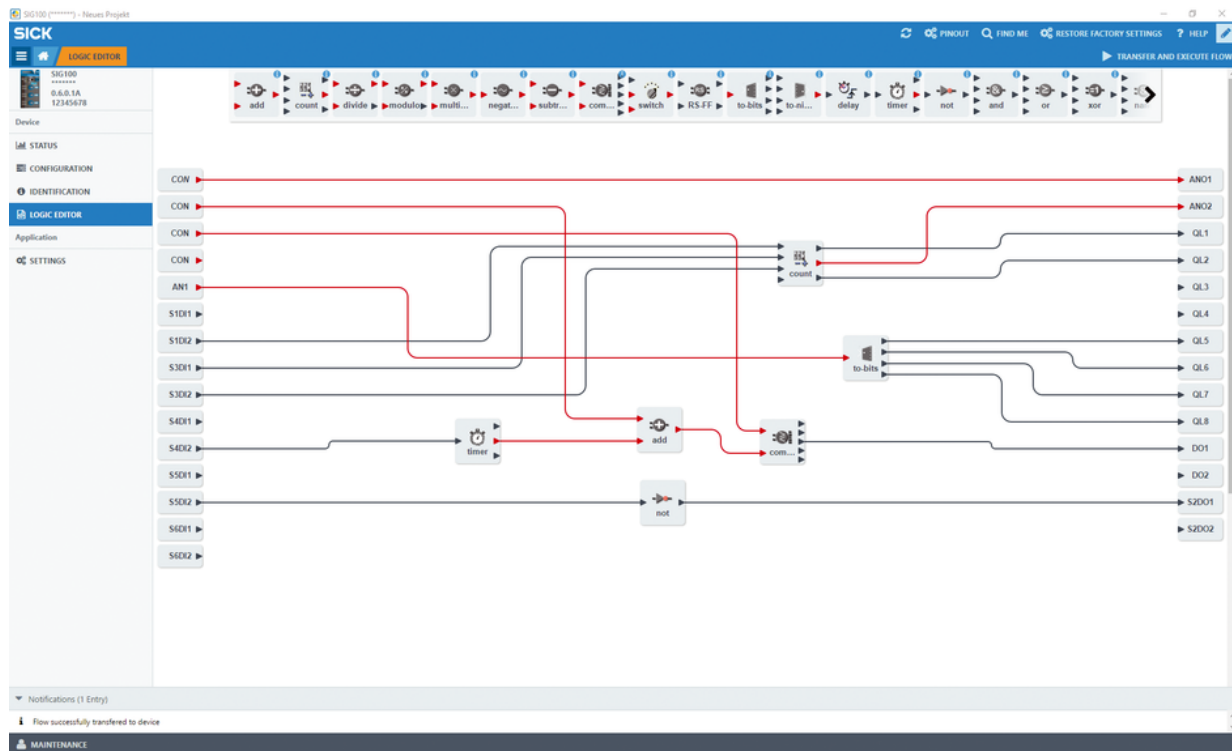
LINK ACT/1 +
LINK ACT/2



Affectation des broches









Possibilités de réglage Éditeur logique



accessoires recommandés

Autres modèles d'appareil et accessoires → www.sick.com/SIG200

	description succincte	type	référence
protection et entretien des appareils			
	<ul style="list-style-type: none"> Description: Capot de protection pour les boîtiers de couplage M12 ou les ports non affectés 	DOS-12SK	5309189
connecteurs et câbles			
	<ul style="list-style-type: none"> Mode de raccordement tête A: Connecteur mâle, M12, 4 pôles, droit, Codage D Mode de raccordement tête B: Connecteur mâle, RJ45, 8 pôles, droit Type de signal: Ethernet Câble: 2 m, 4 fils, CAT5, CAT5e, PUR, sans halogène Description: Ethernet, blindé 	SSL-2J04-G02ME60	6047916
	<ul style="list-style-type: none"> Mode de raccordement tête A: Connecteur mâle, M8, 4 pôles, droit Mode de raccordement tête B: Connecteur mâle, USB-A, 4 pôles, droit Type de signal: USB 2.0 Câble: 1,5 m, 4 fils, PVC Description: USB 2.0, blindé 	YM8U24-015VG3MUSA	6051163
	<ul style="list-style-type: none"> Description: Câble capteur / actionneur, non blindé Mode de raccordement tête A: Connecteur femelle, M12, 4 pôles, droit, Codage A Mode de raccordement tête B: Connecteur mâle, M12, 4 pôles, droit, Codage A Type de signal: Câble capteur / actionneur Câble: 1 m, 4 fils, PUR, sans halogène Domaine d'utilisation: Mode chaîne porte-câble, Domaine de l'huile/des lubrifiants, robots, Mode chaîne porte-câble 	YF2A14-010UB3M2A14	2095997
	<ul style="list-style-type: none"> Mode de raccordement tête A: Connecteur mâle, M12, 4 pôles, droit, Codage D Mode de raccordement tête B: Connecteur mâle, RJ45, 4 pôles, droit Type de signal: Ethernet, PROFINET Câble: 2 m, 4 fils, PUR, sans halogène Description: Ethernet, blindé, PROFINET Domaine d'utilisation: Mode chaîne porte-câble, Domaine de l'huile/des lubrifiants 	YM2D24-020PN1MR-JA4	2106182
appareils réseau			
		SIG100-0A01111100	1089792

SICK EN BREF

SICK est l'un des principaux fabricants de capteurs et de solutions de détection intelligents pour les applications industrielles. Notre gamme unique de produits et de services vous fournit tous les outils dont vous avez besoin pour la gestion sûre et efficace de vos processus, la protection des personnes contre les accidents et la prévention des dommages environnementaux.

Nous possédons une vaste expérience dans de nombreux secteurs et connaissons vos processus et vos exigences. Nous sommes en mesure de vous proposer les capteurs intelligents qui répondent parfaitement à vos besoins. Nos solutions systèmes sont testées et améliorées dans des centres d'application situés en Europe, en Asie et en Amérique du Nord afin de satisfaire pleinement nos clients. Cette rigueur a fait de notre entreprise un fournisseur et partenaire de développement fiable.

Nous proposons également une gamme complète de services : les SICK LifeTime Services vous accompagnent tout au long du cycle de vie de vos machines et vous garantissent sécurité et productivité.

C'est ainsi que nous concevons la détection intelligente.

DANS LE MONDE ENTIER, PRÈS DE CHEZ VOUS :

Interlocuteurs et autres sites sur → www.sick.com