



GSE2FS-E1151

G2

CAPTEURS PHOTOÉLECTRIQUES

SICK
Sensor Intelligence.



informations de commande

| type | référence |
|--------------|-----------|
| GSE2FS-E1151 | 1095471 |

Autres modèles d'appareil et accessoires → www.sick.com/G2

illustration non contractuelle



caractéristiques techniques détaillées

Caractéristiques

| | |
|---|-----------------------------|
| Principe de fonctionnement | Barrière émetteur-récepteur |
| Dimensions (l x H x P) | 4,5 mm x 21 mm x 11 mm |
| Forme du boîtier (émission de lumière) | Rectangulaire |
| Plus petit objet détectable (MDO) | 1 mm |
| Distance de commutation max. | 0 mm ... 700 mm |
| Distance de commutation | 0 mm ... 500 mm |
| Type de lumière | Lumière rouge visible |
| Source d'émission | LED PinPoint ¹⁾ |
| Taille du spot lumineux (distance) | Ø 60 mm (500 mm) |
| Longueur d'onde | 660 nm |
| Réglage | Aucune |

¹⁾ Durée de vie moyenne de 100.000 h à T_U = + 25 °C.

Mécanique/électronique

| | |
|---|---------------------|
| Tension d'alimentation U_B | 10 V DC ... 30 V DC |
|---|---------------------|

¹⁾ Ne doit pas être supérieur ou inférieur aux valeurs de tolérance U_v.

²⁾ Sans charge.

³⁾ Durée du signal sur charge ohmique.

⁴⁾ Pour un rapport clair/sombre de 1:1.

⁵⁾ Ne pas déformer le câble si la température est inférieure à 0 °C.

⁶⁾ A = raccordements U_v protégés contre les inversions de polarité.

⁷⁾ C = suppression des impulsions parasites.

⁸⁾ D = sorties protégées contre les courts-circuits et les surcharges.

| | |
|---|---|
| Ondulation résiduelle | < 5 V _{ss} ¹⁾ |
| Consommation | 20 mA ²⁾ |
| Sortie de commutation | NPN |
| Type de commutation | Commutation sombre |
| Courant de sortie I_{max} | ≤ 50 mA |
| Temps de réponse | < 0,625 ms ³⁾ |
| Fréquence de commutation | 800 Hz ⁴⁾ |
| Mode de raccordement | Câble, 3 fils, 2 m ⁵⁾ |
| Matériau du câble | Plastique, PVC |
| Diamètre de câble | Ø 2,3 mm |
| Protections électriques | A ⁶⁾ C ⁷⁾ D ⁸⁾ |
| Poids | 40 g |
| Matériau du boîtier | Plastique, VISTAL® |
| Matériau de l'optique | Plastique, MABS |
| Indice de protection | IP67 |
| Température de fonctionnement | -20 °C ... +50 °C |
| Température ambiante d'entreposage | -40 °C ... +70 °C |
| Fichier UL n° | NRKH.E348498 & NRKH7.E348498 |
| Répétabilité | 0,1 mm |

1) Ne doit pas être supérieur ou inférieur aux valeurs de tolérance U_v.

2) Sans charge.

3) Durée du signal sur charge ohmique.

4) Pour un rapport clair/sombre de 1:1.

5) Ne pas déformer le câble si la température est inférieure à 0 °C.

6) A = raccordements U_v protégés contre les inversions de polarité.

7) C = suppression des impulsions parasites.

8) D = sorties protégées contre les courts-circuits et les surcharges.

Grandeurs caractéristiques relatives à la sécurité

| | |
|-------------------------|------------|
| MTTF_D | 941 années |
|-------------------------|------------|

Certifications

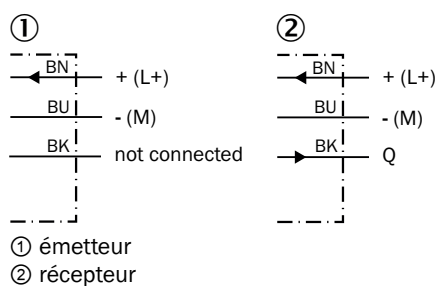
| | |
|---|---|
| EU declaration of conformity | ✓ |
| UK declaration of conformity | ✓ |
| ACMA declaration of conformity | ✓ |
| Moroccan declaration of conformity | ✓ |
| China RoHS | ✓ |
| cRUus certificate | ✓ |

Classifications

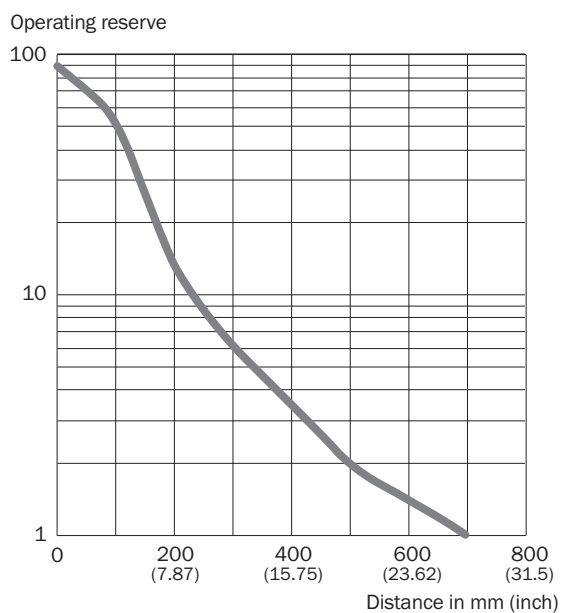
| | |
|---------------------|----------|
| ECLASS 5.0 | 27270901 |
| ECLASS 5.1.4 | 27270901 |
| ECLASS 6.0 | 27270901 |

| | |
|-----------------------|----------|
| ECLASS 6.2 | 27270901 |
| ECLASS 7.0 | 27270901 |
| ECLASS 8.0 | 27270901 |
| ECLASS 8.1 | 27270901 |
| ECLASS 9.0 | 27270901 |
| ECLASS 10.0 | 27270901 |
| ECLASS 11.0 | 27270901 |
| ECLASS 12.0 | 27270901 |
| ETIM 5.0 | EC002716 |
| ETIM 6.0 | EC002716 |
| ETIM 7.0 | EC002716 |
| ETIM 8.0 | EC002716 |
| UNSPSC 16.0901 | 39121528 |

Schéma de raccordement Cd-049

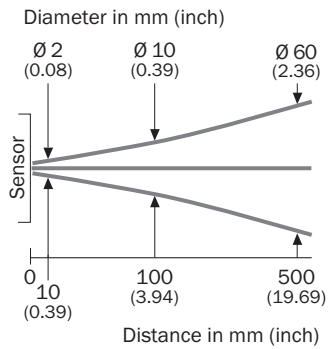


Caractéristique




① GSE2 Flat, GSE2 Flat Side, 500 mm

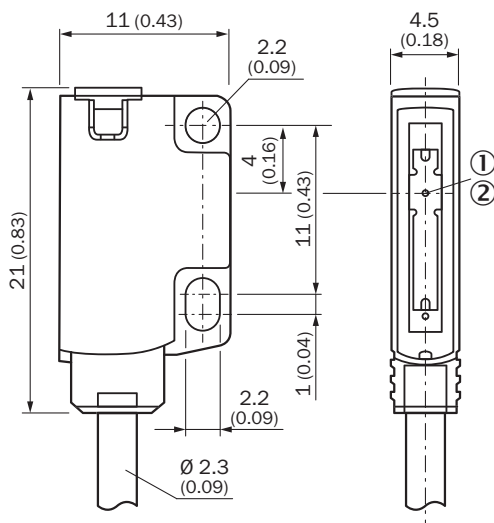
Taille du spot lumineux GSE2 Flat Side, 500 mm



Graphique de la portée GSE2 Flat, GSE2 Flat Side, 500 mm



Plan coté





Dimensions en mm (inch)

① Axe optique, récepteur

② Axe optique, émetteur

accessoires recommandés

Autres modèles d'appareil et accessoires → www.sick.com/G2

| | description succincte | type | référence |
|---|---|------------------------|-----------|
| technique de fixation | | | |
|  | <ul style="list-style-type: none"> • Description: Plaque de fixation pour un montage direct par l'arrière, au mur ou sur la machine, pas de réglage possible. 10 article, noir, plastique, VISTAL®. Uniquement pour GSE2FS • Unité d'emballage: 10 pièce | BEF-G2F-SIDE-SPACER-M2 | 2107264 |
| connecteurs et câbles | | | |
|  | <ul style="list-style-type: none"> • Mode de raccordement tête A: Connecteur mâle, M8, 3 pôles, droit, Codage A • Description: Non blindé • Raccordement: Borniers à vis • Section du conducteur admissible: 0,14 mm² ... 0,5 mm² | STE-0803-G | 6037322 |

SICK EN BREF

SICK est l'un des principaux fabricants de capteurs et de solutions de détection intelligents pour les applications industrielles. Notre gamme unique de produits et de services vous fournit tous les outils dont vous avez besoin pour la gestion sûre et efficace de vos processus, la protection des personnes contre les accidents et la prévention des dommages environnementaux.

Nous possédons une vaste expérience dans de nombreux secteurs et connaissons vos processus et vos exigences. Nous sommes en mesure de vous proposer les capteurs intelligents qui répondent parfaitement à vos besoins. Nos solutions systèmes sont testées et améliorées dans des centres d'application situés en Europe, en Asie et en Amérique du Nord afin de satisfaire pleinement nos clients. Cette rigueur a fait de notre entreprise un fournisseur et partenaire de développement fiable.

Nous proposons également une gamme complète de services : les SICK LifeTime Services vous accompagnent tout au long du cycle de vie de vos machines et vous garantissent sécurité et productivité.

C'est ainsi que nous concevons la détection intelligente.

DANS LE MONDE ENTIER, PRÈS DE CHEZ VOUS :

Interlocuteurs et autres sites sur → www.sick.com