Fiche technique

HSE18-V4B1BA

H18 Sure Sense

CAPTEURS PHOTOÉLECTRIQUES

SICK
Sensor Intelligence.

illustration non contractuelle

informations de commande

type	référence
HSE18-V4B1BA	1088428

Autres modèles d'appareil et accessoires ➜ www.sick.com/H18_Sure_Sense

caractéristiques techniques détaillées

Caractéristiques

Principe de fonctionnement	Barrière émetteur-récepteur
Dimensions (l x H x P)	16,2 mm x 45,5 mm x 31,8 mm
Forme du boîtier (émission de lumière)	Hybride
Diamètre filetage (boîtier)	M18
Type de fixation	M18, tête/latéral (24,1 à 25,4 mm)
Couleur du boîtier	Bleu
Distance de commutation max.	0 m ... 20 m
Distance de commutation	0 m ... 15 m
Type de lumière	Lumière infrarouge
Source d'émission	LED [1]
Taille du spot lumineux (distance)	1.400 mm (10 m)
Longueur d'onde	850 nm
Réglage	
Potentiomètre, droite	Aucune
Potentiomètre, gauche	Aucune
Caractéristiques spécifiques	Affichage de l'intensité du signal

[1] Durée de vie moyenne de 100.000 h à T_U = + 25 °C.

Mécanique/électronique

Tension d'alimentation	10 V ... 30 V CC

[1] Ne doit pas être supérieur ou inférieur aux valeurs de tolérance U_V.
[2] Sans indication de l'intensité du signal et de la charge.
[3] Durée du signal sur charge ohmique.
[4] Pour un rapport clair/sombre de 1:1.
[5] A = raccordements U_V protégés contre les inversions de polarité.
[6] B = entrées et sorties protégées contre les inversions de polarité.
[7] D = sorties protégées contre les courts-circuits et les surcharges.

Ondulation résiduelle	< 5 V_{ss} [1]
Consommation	≤ 20 mA [2]
Sortie de commutation	PNP
Type de commutation	Commutation claire
Détail sortie de commutation	
Sortie de commutation Q1	PNP, commutation claire
Sortie de commutation Q2	PNP, Sortie health
Courant de sortie $I_{max.}$	≤ 100 mA
Temps de réponse	≤ 0,5 ms [3]
Fréquence de commutation	1.000 Hz [4]
Mode de raccordement	Câble avec connecteur mâle M12, 4 pôles, 150 mm
Matériau du câble	Plastique, PVC
Section du conducteur	0,2 mm²
Protections électriques	A [5] B [6] D [7]
Classe de protection	III
Poids	18 g
Matériau du boîtier	Plastique, VISTAL®
Matériau de l'optique	Plastique, PMMA
Indice de protection	IP67 IP69K
Contenu de la livraison	Écrou de fixation (1x), M18, plastique, noir, plat
Compatibilité électromagnétique (CEM)	EN 60947-5-2 (Le capteur est conforme aux directives de la réglementation sur la compatibilité électromagnétique (CEM) pour une utilisation industrielle (classe de protection A). S'il est utilisé en zone résidentielle, cet appareil peut causer des interférences.)
Température de fonctionnement	–40 °C ... +70 °C
Température ambiante d'entreposage	–40 °C ... +75 °C
Fichier UL n°	E189383

[1] Ne doit pas être supérieur ou inférieur aux valeurs de tolérance U_V.
[2] Sans indication de l'intensité du signal et de la charge.
[3] Durée du signal sur charge ohmique.
[4] Pour un rapport clair/sombre de 1:1.
[5] A = raccordements U_V protégés contre les inversions de polarité.
[6] B = entrées et sorties protégées contre les inversions de polarité.
[7] D = sorties protégées contre les courts-circuits et les surcharges.

Mode de raccordement/affectation des broches

Mode de raccordement	
	Câble avec connecteur mâle M12, 4 pôles, 150 mm
Mode de raccordement, détail	
Matériau du câble	Plastique
Section du conducteur	0,2 mm²
Affectation des broches Émetteur	
BN 1	+ (L+)

WH 2	Not connected
BU 3	- (M)
BK 4	Test $_{IN}$
Affectation des broches $_{Récepteur}$	
BN 1	+ (L+)
WH 2	Q_2
BU 3	- (M)
BK 4	Q_1

Classifications

ECLASS 5.0	27270901
ECLASS 5.1.4	27270901
ECLASS 6.0	27270901
ECLASS 6.2	27270901
ECLASS 7.0	27270901
ECLASS 8.0	27270901
ECLASS 8.1	27270901
ECLASS 9.0	27270901
ECLASS 10.0	27270901
ECLASS 11.0	27270901
ECLASS 12.0	27270901
ETIM 5.0	EC002716
ETIM 6.0	EC002716
ETIM 7.0	EC002716
ETIM 8.0	EC002716
UNSPSC 16.0901	39121528

Certifications

EU declaration of conformity	✓
UK declaration of conformity	✓
ACMA declaration of conformity	✓
Moroccan declaration of conformity	✓
China RoHS	✓
cULus certificate	✓

Plan coté

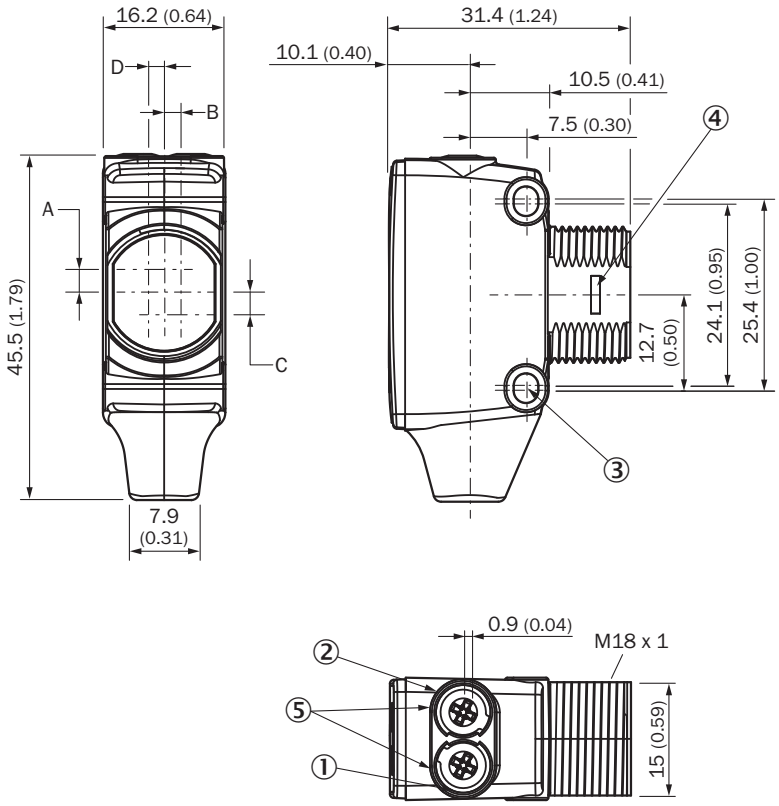

Dimensions en mm (inch)
① LED d'état jaune : état réception de lumière
② LED d'état verte : afficheur d'état
③ trou de fixation M3
④ fermeture à déclic de la bague d'adaptation pour le montage (disponible séparément)
⑤ Potentiomètre (si sélectionné) ou affichage LED

Dimensions en mm (inch)	Récepteur		Émetteur	
–	A	B	C	D
HTB18 / HTF18	- 1.1 (0.04)	1.1 (0.04)	4.7 (0.19)	0.6 (0.02)
HTE18 / HL18 / HSE18	2.5 (0.1)	0.0 (0.0)	4.0 (0.16)	0.0 (0.0)
HTB18L / HTF18L / HL18L / HSE18L	2.5 (0.1)	0.0 (0.0)	3.5 (0.14)	0.0 (0.0)

Possibilités de réglage

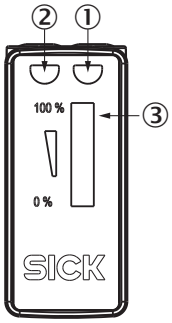

① LED d'état jaune : état réception de lumière
② LED d'état verte : afficheur d'état
③ Affichage de l'intensité du signal

Affectation des broches, voir tableau des caractéristiques techniques : mode de raccordement/affectation des broches

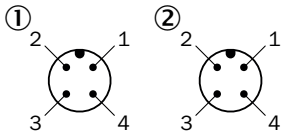

① émetteur
② récepteur

Caractéristique Lumière infrarouge

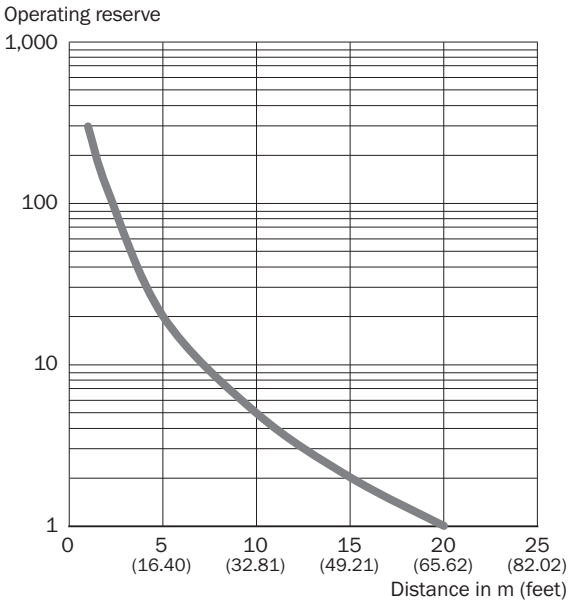

Taille du spot lumineux Lumière infrarouge

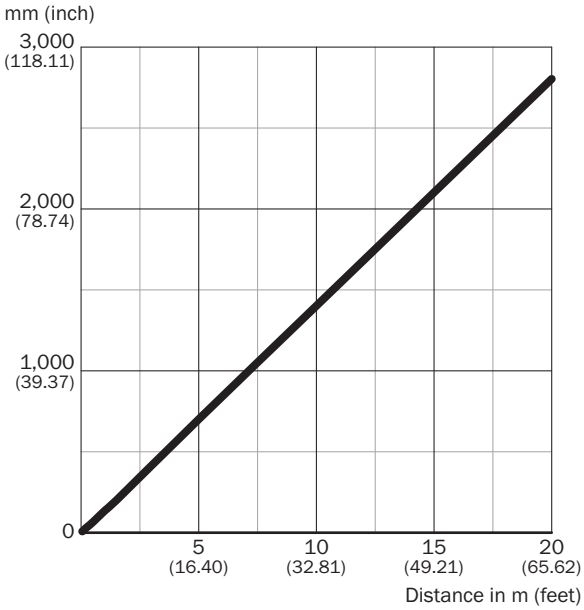

Dimensions in mm (inch)

Sensing range	Diameter
0.5 m **(1.64 feet)**	65 (0.21)
1 m **(3.28 feet)**	135 (5.31)
5 m **(16.40 feet)**	700 (27.56)
20 m **(65.62 feet)**	2,800 (110.24)

Diameter

Graphique de la portée

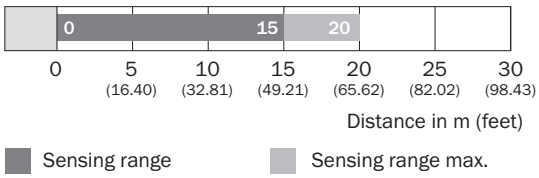

Sensing range Sensing range max.

Fonctions

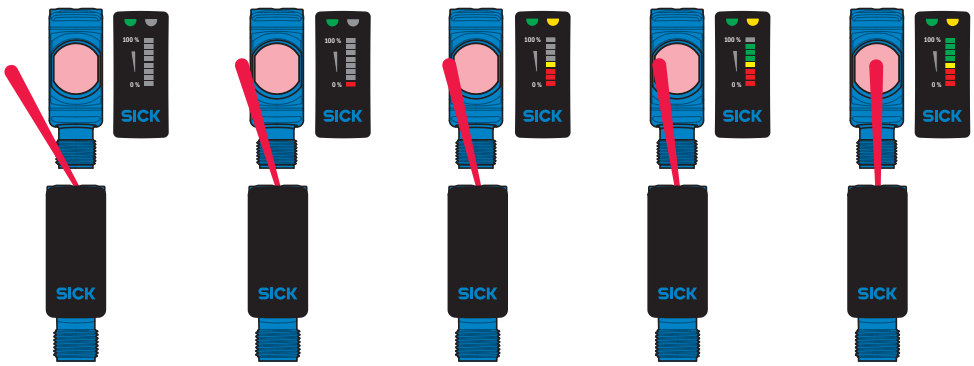

accessoires recommandés

Autres modèles d'appareil et accessoires ➜ www.sick.com/H18_Sure_Sense

	description succincte	type	référence
technique de fixation			
	• **Description:** Équerre de fixation pour capteurs M18 • **Matériau:** Acier • **Détails:** Acier galvanisé • **Contenu de la livraison:** Sans matériel de fixation • **Convient pour:** GR18, V180-2, V18, W15, Z1, Z2	BEF-WN-M18	5308446
	• **Description:** Plaque N11N pour supports de serrage universels • **Matériau:** Acier inoxydable • **Détails:** Acier inoxydable 1.4571 (plaque), acier inoxydable 1.4408 (support de serrage) • **Contenu de la livraison:** Support de serrage universel (5322627), matériel de fixation • **Convient pour:** DeltaPac, Glare, WTD20E	BEF-KHS-N11N	2071081
connecteurs et câbles			
	• **Mode de raccordement tête A:** Connecteur femelle, M12, 4 pôles, droit, Codage A • **Mode de raccordement tête B:** Extrémité de câble ouverte • **Type de signal:** Câble capteur / actionneur • **Câble:** 5 m, 4 fils, PVC • **Description:** Câble capteur / actionneur, non blindé • **Domaine d'utilisation:** Domaine de produit chimique, zones non sollicitées	YF2A14-050VB3X-LEAX	2096235
	• **Mode de raccordement tête A:** Connecteur mâle, M12, 4 pôles, droit, Codage A • **Description:** Non blindé • **Raccordement:** Borniers à vis • **Section du conducteur admissible:** ≤ 0,75 mm²	STE-1204-G	6009932
	• **Mode de raccordement tête A:** Connecteur femelle, M12, 4 pôles, droit, Codage A • **Mode de raccordement tête B:** Extrémité de câble ouverte • **Type de signal:** Câble capteur / actionneur • **Câble:** 5 m, 4 fils, PUR, sans halogène • **Description:** Câble capteur / actionneur, non blindé • **Domaine d'utilisation:** Zones non sollicitées, Domaine de l'huile/des lubrifiants, robots, Mode chaîne porte-câble	YF2A14-050UB3X-LEAX	2095608

SICK EN BREF

SICK est l'un des principaux fabricants de capteurs et de solutions de détection intelligents pour les applications industrielles. Notre gamme unique de produits et de services vous fournit tous les outils dont vous avez besoin pour la gestion sûre et efficace de vos processus, la protection des personnes contre les accidents et la prévention des dommages environnementaux.

Nous possédons une vaste expérience dans de nombreux secteurs et connaissons vos processus et vos exigences. Nous sommes en mesure de vous proposer les capteurs intelligents qui répondent parfaitement à vos besoins. Nos solutions systèmes sont testées et améliorées dans des centres d'application situés en Europe, en Asie et en Amérique du Nord afin de satisfaire pleinement nos clients. Cette rigueur a fait de notre entreprise un fournisseur et partenaire de développement fiable.

Nous proposons également une gamme complète de services : les SICK LifeTime Services vous accompagnent tout au long du cycle de vie de vos machines et vous garantissent sécurité et productivité.

C'est ainsi que nous concevons la détection intelligente.

DANS LE MONDE ENTIER, PRÈS DE CHEZ VOUS :

Interlocuteurs et autres sites sur → www.sick.com

SICK
Sensor Intelligence.