



HL18G-F4A3BN

H18 Sure Sense

CAPTEURS PHOTOÉLECTRIQUES

SICK
Sensor Intelligence.



illustration non contractuelle



informations de commande

| type | référence |
|--------------|-----------|
| HL18G-F4A3BN | 1080329 |

Autres modèles d'appareil et accessoires → www.sick.com/H18_Sure_Sense

caractéristiques techniques détaillées

Caractéristiques

| | |
|---|--|
| Principe de fonctionnement | Barrière réflex |
| Principe de fonctionnement, détail | Avec une distance minimale par rapport au réflecteur (système à double lentille) |
| Dimensions (l x H x P) | 16,2 mm x 48,5 mm x 31,8 mm |
| Forme du boîtier (émission de lumière) | Hybride |
| Diamètre filetage (boîtier) | M18 |
| Type de fixation | M18, tête/latéral (24,1 à 25,4 mm) |
| Couleur du boîtier | Bleu |
| Distance de commutation max. | 0,1 m ... 3 m ¹⁾ |
| Distance de commutation | 0,1 m ... 2,5 m ¹⁾ |
| Type de lumière | Lumière rouge visible |
| Source d'émission | LED PinPoint ²⁾ |
| Taille du spot lumineux (distance) | 60 mm x 120 mm (3 m) |
| Longueur d'onde | 631 nm |
| Réglage | |
| Potentiomètre, droite | Apprentissage |
| Potentiomètre, gauche | Retard au déclenchement, réglable : 0 à 2 s |
| AutoAdapt | ✓ |
| Applications spéciales | Détection d'objets transparents |
| Caractéristiques spécifiques | Affichage de l'intensité du signal AutoAdapt |

¹⁾ Réflecteur PL80A.

²⁾ Durée de vie moyenne de 100.000 h à T_U = + 25 °C.

Mécanique/électronique

| | |
|--|---|
| Tension d'alimentation | 10 V ... 30 V CC |
| Ondulation résiduelle | $< 5 V_{ss}^{1)}$ |
| Consommation | $\leq 20 \text{ mA}^{2)}$ |
| Sortie de commutation | Push-pull : PNP/NPN |
| Fonction de commutation | Antivalent |
| Type de commutation | Commutation claire/sombre |
| Détail sortie de commutation | |
| Sortie de commutation Q1 | Push-pull : PNP/NPN, commutation claire ³⁾ |
| Sortie de commutation Q2 | Push-pull : PNP/NPN, commutation sombre ³⁾ |
| Courant de sortie I_{\max} | $\leq 100 \text{ mA}$ |
| Temps de réponse | $\leq 0,5 \text{ ms}^{4)}$ |
| Fréquence de commutation | $1.000 \text{ Hz}^{5)}$ |
| Fonction temporelle | Retard au déclenchement |
| Mode de raccordement | Connecteur M12, 4 pôles |
| Matériau du câble | Plastique, PVC |
| Protections électriques | A ⁶⁾ B ⁷⁾ D ⁸⁾ |
| Classe de protection | III |
| Poids | 18 g |
| Filtre de polarisation | ✓ |
| Matériau du boîtier | Plastique, VISTAL® |
| Matériau de l'optique | Plastique, PMMA |
| Indice de protection | IP67 IP69K |
| Contenu de la livraison | Écrou de fixation (1x), M18, plastique, noir, plat |
| Compatibilité électromagnétique (CEM) | EN 60947-5-2 (Le capteur est conforme aux directives de la réglementation sur la compatibilité électromagnétique (CEM) pour une utilisation industrielle (classe de protection A). S'il est utilisé en zone résidentielle, cet appareil peut causer des interférences.) |
| Température de fonctionnement | $-40 \text{ °C} \dots +70 \text{ °C}$ |
| Température ambiante d'entreposage | $-40 \text{ °C} \dots +75 \text{ °C}$ |
| Fichier UL n° | E189383 |

¹⁾ Ne doit pas être supérieur ou inférieur aux valeurs de tolérance U_V .

²⁾ Sans indication de l'intensité du signal et de la charge.

³⁾ Broche 4 et broche 2 : cette sortie de commutation ne doit pas être reliée à une autre sortie.

⁴⁾ Durée du signal sur charge ohmique.

⁵⁾ Pour un rapport clair/sombre de 1:1.

⁶⁾ A = raccordements U_V protégés contre les inversions de polarité.

⁷⁾ B = entrées et sorties protégées contre les inversions de polarité.

⁸⁾ D = sorties protégées contre les courts-circuits et les surcharges.

Grandeurs caractéristiques relatives à la sécurité

| | |
|-------------------------|--------------|
| MTTF_D | 730,1 années |
| DC_{avg} | 0 % |

Mode de raccordement/affectation des broches

| Mode de raccordement | | Connecteur M12, 4 pôles |
|------------------------------|----------------|-------------------------|
| Mode de raccordement, détail | | |
| Matériau du câble | | Plastique |
| Affectation des broches | | |
| BN 1 | + (L+) | |
| WH 2 | Q ₂ | |
| BU 3 | - (M) | |
| BK 4 | Q ₁ | |

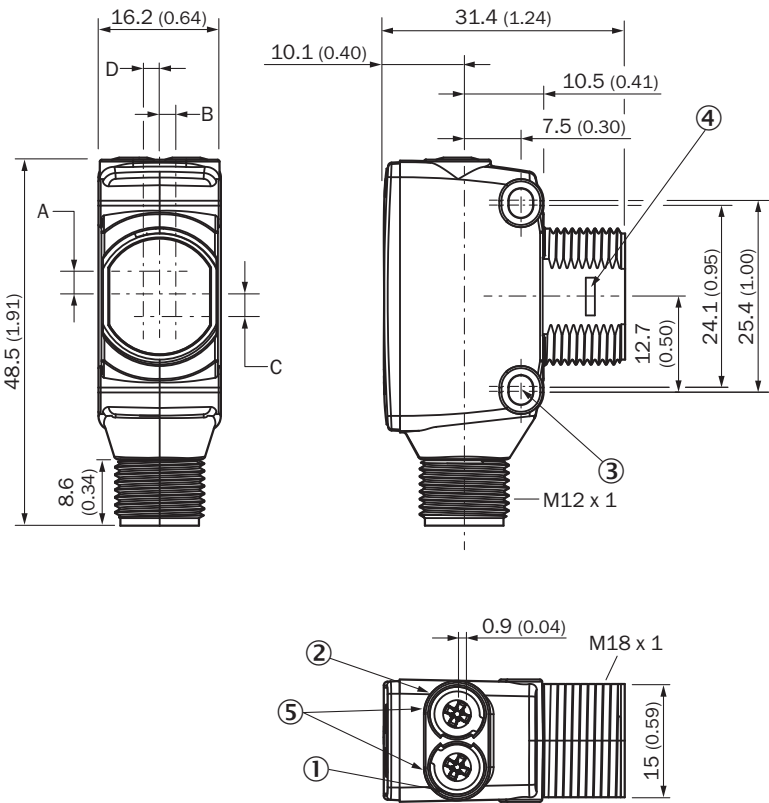
Classifications

| | |
|-----------------------|----------|
| ECLASS 5.0 | 27270902 |
| ECLASS 5.1.4 | 27270902 |
| ECLASS 6.0 | 27270902 |
| ECLASS 6.2 | 27270902 |
| ECLASS 7.0 | 27270902 |
| ECLASS 8.0 | 27270902 |
| ECLASS 8.1 | 27270902 |
| ECLASS 9.0 | 27270902 |
| ECLASS 10.0 | 27270902 |
| ECLASS 11.0 | 27270902 |
| ECLASS 12.0 | 27270902 |
| ETIM 5.0 | EC002717 |
| ETIM 6.0 | EC002717 |
| ETIM 7.0 | EC002717 |
| ETIM 8.0 | EC002717 |
| UNSPSC 16.0901 | 39121528 |

Certifications

| | |
|---|---|
| EU declaration of conformity | ✓ |
| UK declaration of conformity | ✓ |
| ACMA declaration of conformity | ✓ |
| Moroccan declaration of conformity | ✓ |
| China RoHS | ✓ |
| cULus certificate | ✓ |

Plan coté

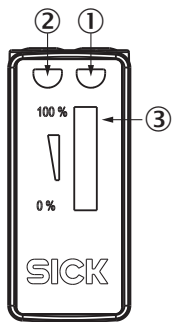


Dimensions en mm (inch)

- ① LED d'état jaune : état réception de lumière
- ② LED d'état verte : afficheur d'état
- ③ trou de fixation M3
- ④ fermeture à déclic de la bague d'adaptation pour le montage (disponible séparément)
- ⑤ Potentiomètre (si sélectionné) ou affichage LED

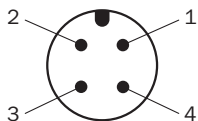
| Dimensions en mm (inch) | Récepteur | | Émetteur | |
|-------------------------------------|--------------|------------|------------|------------|
| | A | B | C | D |
| HTB18 / HTF18 | - 1.1 (0.04) | 1.1 (0.04) | 4.7 (0.19) | 0.6 (0.02) |
| HTE18 / HL18 / HSE18 | 2.5 (0.1) | 0.0 (0.0) | 4.0 (0.16) | 0.0 (0.0) |
| HTB18L / HTF18L / HL18L / HSE18L | 2.5 (0.1) | 0.0 (0.0) | 3.5 (0.14) | 0.0 (0.0) |

Possibilités de réglage



- ① LED d'état jaune : état réception de lumière
- ② LED d'état verte : afficheur d'état
- ③ Affichage de l'intensité du signal

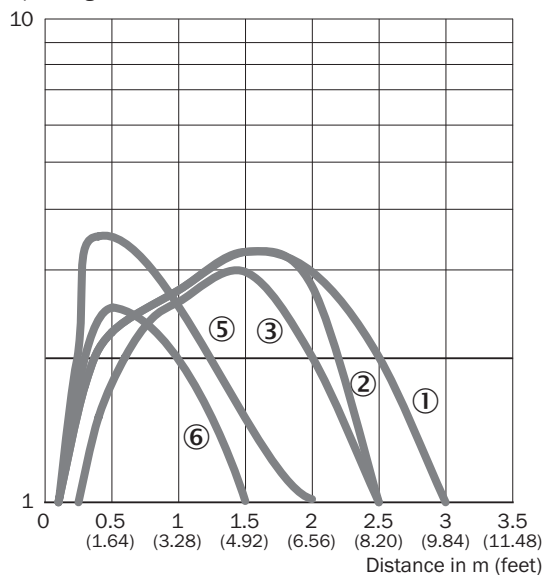
Affectation des broches, voir tableau des caractéristiques techniques : mode de raccordement/affectation des broches



Connecteur mâle M12, 4 pôles, codage A

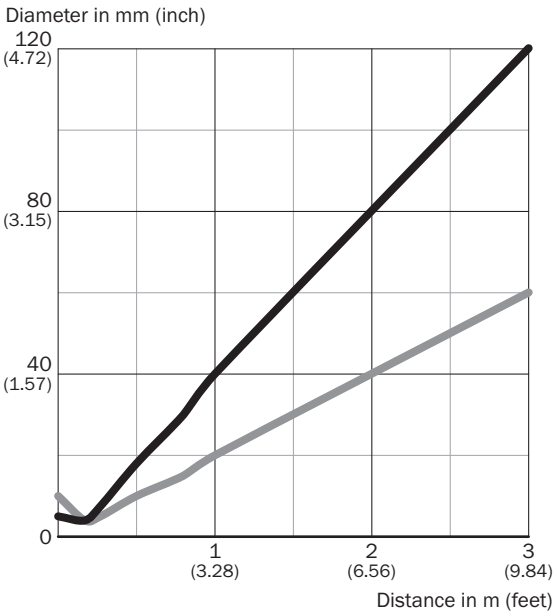
Caractéristique

Operating reserve



- ① réflecteur PL80A
- ② réflecteur PL40A
- ③ réflecteur P250F
- ④ bande réflecteur REF-AC1000
- ⑤ réflecteur PL41F
- ⑥ réflecteur PL41F

Taille du spot lumineux



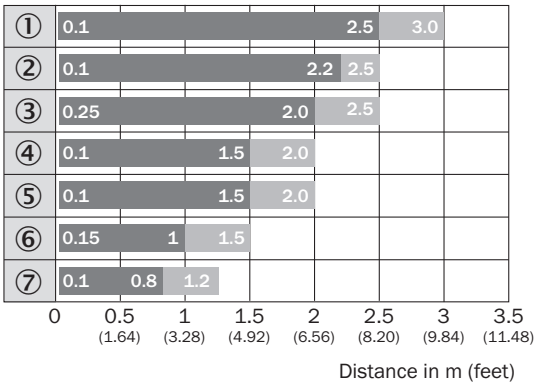
Dimensions in mm (inch)

| Sensing range | Vertical | Horizontal |
|----------------------|---------------|--------------|
| 0.5 m (1.64 feet) | 18 (0.71) | 10 (0.39) |
| 0.8 m (2.62 feet) | 30 (1.18) | 15 (0.59) |
| 1 m (3.28 feet) | 40 (1.57) | 20 (0.79) |
| 3 m (9.84 feet) | 120 (4.72) | 60 (2.36) |

Vertical

Horizontal

Graphique de la portée

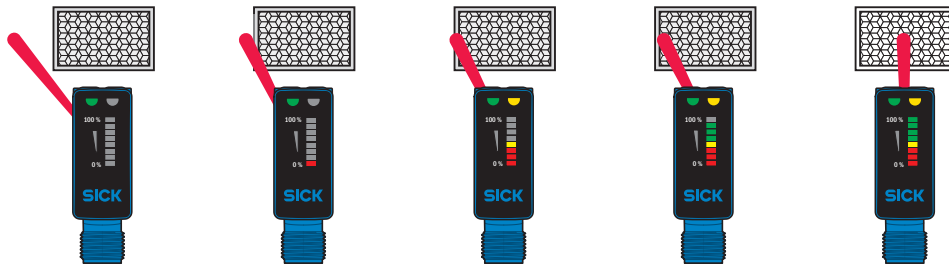


Sensing range

Sensing range max.

- ① réflecteur PL80A
- ② réflecteur PL40A
- ③ réflecteur P250F
- ④ réflecteur PL30A, PL31A
- ⑤ bande réflecteur REF-AC1000
- ⑥ réflecteur PL41F
- ⑦ réflecteur PL20A

Fonctions



accessoires recommandés

Autres modèles d'appareil et accessoires → www.sick.com/H18_Sure_Sense

| | description succincte | type | référence |
|------------------------|---|---------------------|-----------|
| technique de fixation | | | |
| | <ul style="list-style-type: none"> Description: Équerre de fixation pour capteurs M18 Matériau: Acier Détails: Acier galvanisé Contenu de la livraison: Sans matériel de fixation Convient pour: GR18, V180-2, V18, W15, Z1, Z2 | BEF-WN-M18 | 5308446 |
| | <ul style="list-style-type: none"> Description: Plaque N11N pour supports de serrage universels Matériau: Acier inoxydable Détails: Acier inoxydable 1.4571 (plaque), acier inoxydable 1.4408 (support de serrage) Contenu de la livraison: Support de serrage universel (5322627), matériel de fixation Convient pour: DeltaPac, Glare, WTD20E | BEF-KHS-N11N | 2071081 |
| réflecteurs et optique | | | |
| | <ul style="list-style-type: none"> Description: Réflecteur à film rétro réfléchissant à micro prismes REF-AC1000, adapté aux capteurs à laser, faire attention à l'orientation Dimensions: 29 mm 45 mm Température de fonctionnement: -30 °C ... +60 °C | P41F | 5315128 |
| connecteurs et câbles | | | |
| | <ul style="list-style-type: none"> Mode de raccordement tête A: Connecteur femelle, M12, 4 pôles, droit, Codage A Mode de raccordement tête B: Extrémité de câble ouverte Type de signal: Câble capteur / actionneur Câble: 5 m, 4 fils, PVC Description: Câble capteur / actionneur, non blindé Domaine d'utilisation: Domaine de produit chimique, zones non sollicitées | YF2A14-050VB3X-LEAX | 2096235 |
| | <ul style="list-style-type: none"> Mode de raccordement tête A: Connecteur mâle, M12, 4 pôles, droit, Codage A Description: Non blindé Raccordement: Borniers à vis Section du conducteur admissible: ≤ 0,75 mm² | STE-1204-G | 6009932 |
| | <ul style="list-style-type: none"> Mode de raccordement tête A: Connecteur femelle, M12, 4 pôles, droit, Codage A Mode de raccordement tête B: Extrémité de câble ouverte Type de signal: Câble capteur / actionneur Câble: 5 m, 4 fils, PUR, sans halogène Description: Câble capteur / actionneur, non blindé Domaine d'utilisation: Zones non sollicitées, Domaine de l'huile/des lubrifiants, robots, Mode chaîne porte-câble | YF2A14-050UB3X-LEAX | 2095608 |

SICK EN BREF

SICK est l'un des principaux fabricants de capteurs et de solutions de détection intelligents pour les applications industrielles. Notre gamme unique de produits et de services vous fournit tous les outils dont vous avez besoin pour la gestion sûre et efficace de vos processus, la protection des personnes contre les accidents et la prévention des dommages environnementaux.

Nous possédons une vaste expérience dans de nombreux secteurs et connaissons vos processus et vos exigences. Nous sommes en mesure de vous proposer les capteurs intelligents qui répondent parfaitement à vos besoins. Nos solutions systèmes sont testées et améliorées dans des centres d'application situés en Europe, en Asie et en Amérique du Nord afin de satisfaire pleinement nos clients. Cette rigueur a fait de notre entreprise un fournisseur et partenaire de développement fiable.

Nous proposons également une gamme complète de services : les SICK LifeTime Services vous accompagnent tout au long du cycle de vie de vos machines et vous garantissent sécurité et productivité.

C'est ainsi que nous concevons la détection intelligente.

DANS LE MONDE ENTIER, PRÈS DE CHEZ VOUS :

Interlocuteurs et autres sites sur → www.sick.com