



# HL18-B4B3BE

H18 Sure Sense

CAPTEURS PHOTOÉLECTRIQUES

**SICK**  
Sensor Intelligence.



### informations de commande

| type        | référence |
|-------------|-----------|
| HL18-B4B3BE | 1079121   |

Autres modèles d'appareil et accessoires → [www.sick.com/H18\\_Sure\\_Sense](http://www.sick.com/H18_Sure_Sense)

illustration non contractuelle



### caractéristiques techniques détaillées

#### Caractéristiques

|   |  |
|---|--|
| <b>Principe de fonctionnement</b>             | Barrière réflex  |
| <b>Principe de fonctionnement, détail</b>     | Avec une distance minimale par rapport au réflecteur (système à double lentille) |
| <b>Dimensions (l x H x P)</b>                 | 16,2 mm x 45,5 mm x 31,8 mm  |
| <b>Forme du boîtier (émission de lumière)</b> | Hybride  |
| <b>Diamètre filetage (boîtier)</b>            | M18  |
| <b>Type de fixation</b>                       | M18, tête/latéral (24,1 à 25,4 mm)   |
| <b>Couleur du boîtier</b>                     | Bleu   |
| <b>Distance de commutation max.</b>           | 0,03 m ... 6,5 m <sup>1)</sup>   |
| <b>Distance de commutation</b>                | 0,03 m ... 5 m <sup>1)</sup>   |
| <b>Type de lumière</b>                        | Lumière rouge visible  |
| <b>Source d'émission</b>                      | LED PinPoint <sup>2)</sup>   |
| <b>Taille du spot lumineux (distance)</b>     | 130 mm x 260 mm (6,5 m)  |
| <b>Longueur d'onde</b>                        | 631 nm   |
| <b>Réglage</b>                                |  |
| Potentiomètre, droite                         | Commutation claire/sombre  |
| Potentiomètre, gauche                         | Aucune   |
| <b>Caractéristiques spécifiques</b>           | Affichage de l'intensité du signal   |

<sup>1)</sup> Réflecteur PL80A.

<sup>2)</sup> Durée de vie moyenne de 100.000 h à T<sub>U</sub> = + 25 °C.

## Mécanique/électronique

|   |   |
|---|---|
| <b>Tension d'alimentation</b>                   | 10 V ... 30 V CC  |
| <b>Ondulation résiduelle</b>                    | $< 5 V_{ss}^{1)}$   |
| <b>Consommation</b>                             | $\leq 20 \text{ mA}^{2)}$   |
| <b>Sortie de commutation</b>                    | PNP, NPN  |
| <b>Type de commutation</b>                      | Commutation claire  |
| <b>Détail sortie de commutation</b>             |   |
| Sortie de commutation Q1                        | PNP, commutation claire   |
| Sortie de commutation Q2                        | NPN, commutation claire   |
| <b>Courant de sortie <math>I_{\max.}</math></b> | $\leq 100 \text{ mA}$   |
| <b>Temps de réponse</b>                         | $\leq 0,5 \text{ ms}^{3)}$  |
| <b>Fréquence de commutation</b>                 | $1.000 \text{ Hz}^{4)}$   |
| <b>Mode de raccordement</b>                     | Câble avec connecteur mâle M12, 4 pôles, 150 mm   |
| <b>Matériau du câble</b>                        | Plastique, PVC  |
| <b>Section du conducteur</b>                    | $0,2 \text{ mm}^2$  |
| <b>Protections électriques</b>                  | A <sup>5)</sup><br>B <sup>6)</sup><br>D <sup>7)</sup>   |
| <b>Classe de protection</b>                     | III   |
| <b>Poids</b>                                    | 18 g  |
| <b>Filtre de polarisation</b>                   | ✓   |
| <b>Matériau du boîtier</b>                      | Plastique, VISTAL®  |
| <b>Matériau de l'optique</b>                    | Plastique, PMMA   |
| <b>Indice de protection</b>                     | IP67<br>IP69K   |
| <b>Contenu de la livraison</b>                  | Écrou de fixation (1x), M18, plastique, noir, plat  |
| <b>Compatibilité électromagnétique (CEM)</b>    | EN 60947-5-2 (Le capteur est conforme aux directives de la réglementation sur la compatibilité électromagnétique (CEM) pour une utilisation industrielle (classe de protection A). S'il est utilisé en zone résidentielle, cet appareil peut causer des interférences.) |
| <b>Température de fonctionnement</b>            | $-40 \text{ °C} \dots +70 \text{ °C}$   |
| <b>Température ambiante d'entreposage</b>       | $-40 \text{ °C} \dots +75 \text{ °C}$   |
| <b>Fichier UL n°</b>                            | E189383   |

<sup>1)</sup> Ne doit pas être supérieur ou inférieur aux valeurs de tolérance  $U_V$ .

<sup>2)</sup> Sans indication de l'intensité du signal et de la charge.

<sup>3)</sup> Durée du signal sur charge ohmique.

<sup>4)</sup> Pour un rapport clair/sombre de 1:1.

<sup>5)</sup> A = raccordements  $U_V$  protégés contre les inversions de polarité.

<sup>6)</sup> B = entrées et sorties protégées contre les inversions de polarité.

<sup>7)</sup> D = sorties protégées contre les courts-circuits et les surcharges.

## Grandeurs caractéristiques relatives à la sécurité

|                         |              |
|-------------------------|--------------|
| <b>MTTF<sub>D</sub></b> | 730,1 années |
| <b>DC<sub>avg</sub></b> | 0 %          |

Mode de raccordement/affectation des broches

| Mode de raccordement         |                       |   |
|------------------------------|-----------------------|---|
|                              |                       | Câble avec connecteur mâle M12, 4 pôles, 150 mm |
| Mode de raccordement, détail |                       |   |
|                              | Matériau du câble     | Plastique                                       |
|                              | Section du conducteur | 0,2 mm²   |
| Affectation des broches      |                       |   |
|                              | BN 1                  | + (L+)  |
|                              | WH 2                  | Q <sub>2</sub>                                  |
|                              | BU 3                  | - (M)   |
|                              | BK 4                  | Q <sub>1</sub>                                  |

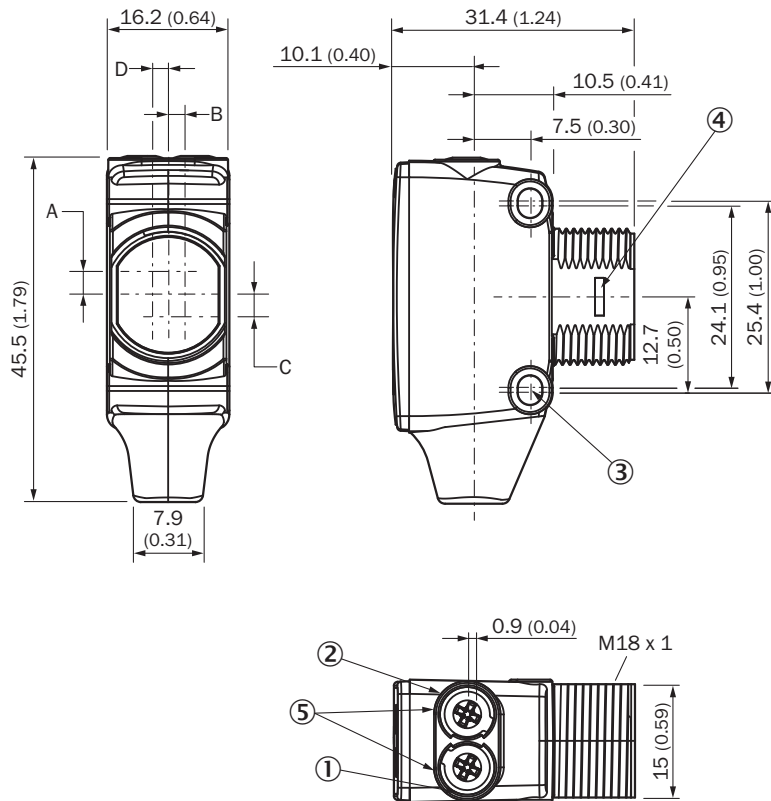
Classifications

|                |          |
|----------------|----------|
| ECLASS 5.0     | 27270902 |
| ECLASS 5.1.4   | 27270902 |
| ECLASS 6.0     | 27270902 |
| ECLASS 6.2     | 27270902 |
| ECLASS 7.0     | 27270902 |
| ECLASS 8.0     | 27270902 |
| ECLASS 8.1     | 27270902 |
| ECLASS 9.0     | 27270902 |
| ECLASS 10.0    | 27270902 |
| ECLASS 11.0    | 27270902 |
| ECLASS 12.0    | 27270902 |
| ETIM 5.0       | EC002717 |
| ETIM 6.0       | EC002717 |
| ETIM 7.0       | EC002717 |
| ETIM 8.0       | EC002717 |
| UNSPSC 16.0901 | 39121528 |

Certifications

|                                    |   |
|------------------------------------|---|
| EU declaration of conformity       | ✓ |
| UK declaration of conformity       | ✓ |
| ACMA declaration of conformity     | ✓ |
| Moroccan declaration of conformity | ✓ |
| China RoHS                         | ✓ |
| cULus certificate                  | ✓ |

### Plan coté



Dimensions en mm (inch)

- ① LED d'état jaune : état réception de lumière
- ② LED d'état verte : afficheur d'état
- ③ trou de fixation M3
- ④ fermeture à déclic de la bague d'adaptation pour le montage (disponible séparément)
- ⑤ Potentiomètre (si sélectionné) ou affichage LED

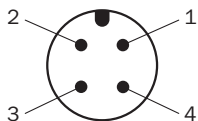
| Dimensions<br>en mm (inch)          | Récepteur    |            | Émetteur   |            |
|-------------------------------------|--------------|------------|------------|------------|
|                                     | A            | B          | C          | D          |
| HTB18 / HTF18                       | - 1.1 (0.04) | 1.1 (0.04) | 4.7 (0.19) | 0.6 (0.02) |
| HTE18 / HL18 / HSE18                | 2.5 (0.1)    | 0.0 (0.0)  | 4.0 (0.16) | 0.0 (0.0)  |
| HTB18L / HTF18L /<br>HL18L / HSE18L | 2.5 (0.1)    | 0.0 (0.0)  | 3.5 (0.14) | 0.0 (0.0)  |

### Possibilités de réglage



- ① LED d'état jaune : état réception de lumière
- ② LED d'état verte : afficheur d'état
- ③ Affichage de l'intensité du signal

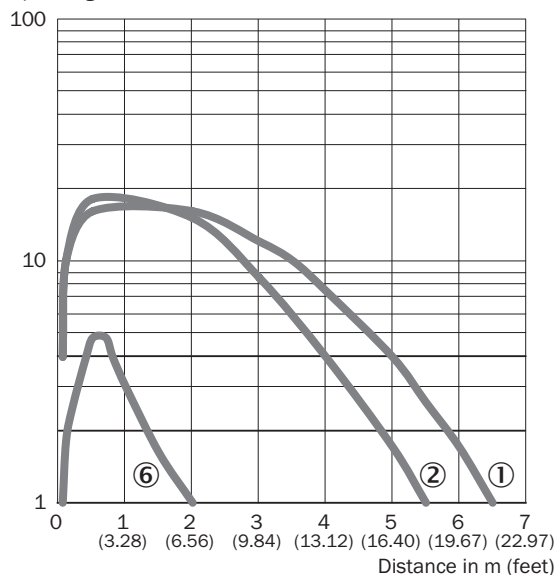
### Affectation des broches, voir tableau des caractéristiques techniques : mode de raccordement/affectation des broches



Connecteur mâle M12, 4 pôles, codage A

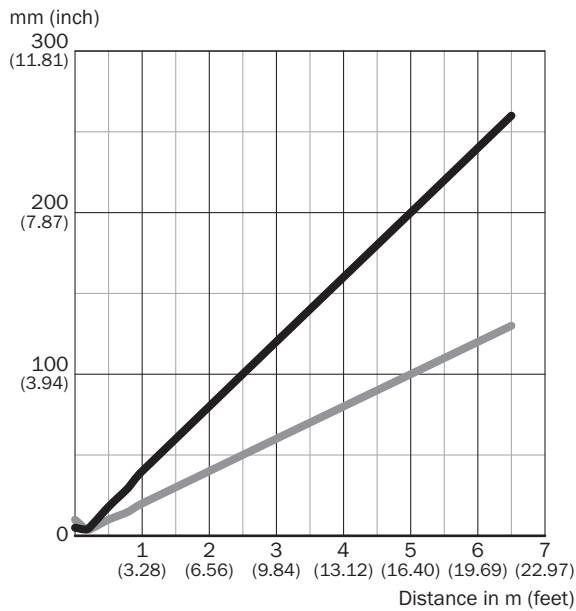
### Caractéristique

Operating reserve



- ① réflecteur PL80A
- ② réflecteur PL40A
- ③ bande réflecteur IREF6000 (REF-IRF-56)

## Taille du spot lumineux

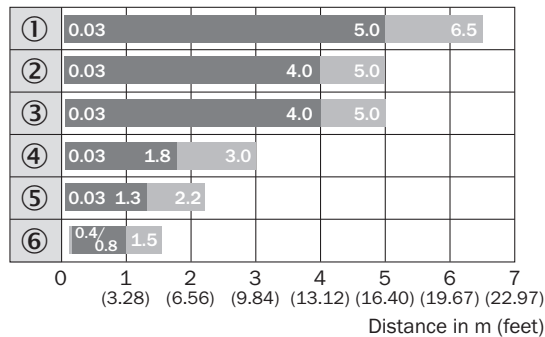


## Dimensions in mm (inch)

| Sensing range         | Horizontal     | Vertical      |
|-----------------------|----------------|---------------|
| 0.5 m<br>(1.64 feet)  | 18<br>(0.71)   | 10<br>(0.39)  |
| 1 m<br>(3.28 feet)    | 40<br>(1.57)   | 20<br>(0.79)  |
| 5 m<br>(16.40 feet)   | 200<br>(7.87)  | 100<br>(3.94) |
| 6.5 m<br>(21.33 feet) | 260<br>(10.24) | 130<br>(5.12) |

— Horizontal  
— Vertical

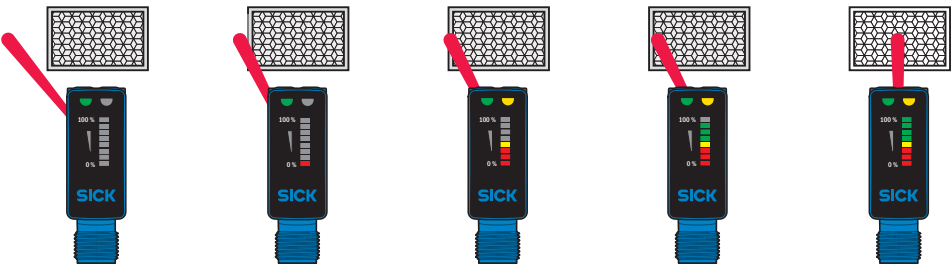
## Graphique de la portée



■ Sensing range      ■ Sensing range max.





- ① réflecteur PL80A
- ② réflecteur PL40A
- ③ réflecteur P250
- ④ réflecteur PL30A, PL31A
- ⑤ réflecteur PL20A
- ⑥ bande réflecteur IREF6000 (REF-IRF-56)

Fonctions






accessoires recommandés

Autres modèles d'appareil et accessoires → [www.sick.com/H18\\_Sure\\_Sense](http://www.sick.com/H18_Sure_Sense)

|   | description succincte   | type         | référence |
|---|---|--------------|-----------|
| technique de fixation   |   |              |           |
|    | <ul style="list-style-type: none"><li>• <b>Description:</b> Équerre de fixation pour capteurs M18</li><li>• <b>Matériau:</b> Acier</li><li>• <b>Détails:</b> Acier galvanisé</li><li>• <b>Contenu de la livraison:</b> Sans matériel de fixation</li><li>• <b>Convient pour:</b> GR18, V180-2, V18, W15, Z1, Z2</li></ul>   | BEF-WN-M18   | 5308446   |
|   | <ul style="list-style-type: none"><li>• <b>Description:</b> Equerre de fixation universelle pour réflecteurs</li><li>• <b>Dimensions (l x H x L):</b> 85 mm x 90 mm x 35 mm</li><li>• <b>Matériau:</b> Acier</li><li>• <b>Détails:</b> Acier galvanisé</li><li>• <b>Convient pour:</b> C110A, P250, PL20, PL30A, PL40A, PL80A</li></ul>   | BEF-WN-REFX  | 2064574   |
|  | <ul style="list-style-type: none"><li>• <b>Description:</b> Plaque N11N pour supports de serrage universels</li><li>• <b>Matériau:</b> Acier inoxydable</li><li>• <b>Détails:</b> Acier inoxydable 1.4571 (plaque), acier inoxydable 1.4408 (support de serrage)</li><li>• <b>Contenu de la livraison:</b> Support de serrage universel (5322627), matériel de fixation</li><li>• <b>Convient pour:</b> DeltaPac, Glare, WTD20E</li></ul> | BEF-KHS-N11N | 2071081   |
| réflecteurs et optique  |   |              |           |
|  | <ul style="list-style-type: none"><li>• <b>Description:</b> Rectangulaire, à visser</li><li>• <b>Dimensions:</b> 51 mm 61 mm</li><li>• <b>Température de fonctionnement:</b> -30 °C ... +65 °C</li></ul>  | P250         | 5304812   |



|   | description succincte   | type                | référence |
|---|---|---------------------|-----------|
| connecteurs et câbles   |   |                     |           |
|  | <ul style="list-style-type: none"> <li><b>Mode de raccordement tête A:</b> Connecteur femelle, M12, 4 pôles, droit, Codage A</li> <li><b>Mode de raccordement tête B:</b> Extrémité de câble ouverte</li> <li><b>Type de signal:</b> Câble capteur / actionneur</li> <li><b>Câble:</b> 5 m, 4 fils, PVC</li> <li><b>Description:</b> Câble capteur / actionneur, non blindé</li> <li><b>Domaine d'utilisation:</b> Domaine de produit chimique, zones non sollicitées</li> </ul>  | YF2A14-050VB3X-LEAX | 2096235   |
|  | <ul style="list-style-type: none"> <li><b>Mode de raccordement tête A:</b> Connecteur mâle, M12, 4 pôles, droit, Codage A</li> <li><b>Description:</b> Non blindé</li> <li><b>Raccordement:</b> Borniers à vis</li> <li><b>Section du conducteur admissible:</b> <math>\leq 0,75 \text{ mm}^2</math></li> </ul>   | STE-1204-G          | 6009932   |
|  | <ul style="list-style-type: none"> <li><b>Mode de raccordement tête A:</b> Connecteur femelle, M12, 4 pôles, droit, Codage A</li> <li><b>Mode de raccordement tête B:</b> Extrémité de câble ouverte</li> <li><b>Type de signal:</b> Câble capteur / actionneur</li> <li><b>Câble:</b> 5 m, 4 fils, PUR, sans halogène</li> <li><b>Description:</b> Câble capteur / actionneur, non blindé</li> <li><b>Domaine d'utilisation:</b> Zones non sollicitées, Domaine de l'huile/des lubrifiants, robots, Mode chaîne porte-câble</li> </ul> | YF2A14-050UB3X-LEAX | 2095608   |

## SICK EN BREF

SICK est l'un des principaux fabricants de capteurs et de solutions de détection intelligents pour les applications industrielles. Notre gamme unique de produits et de services vous fournit tous les outils dont vous avez besoin pour la gestion sûre et efficace de vos processus, la protection des personnes contre les accidents et la prévention des dommages environnementaux.

Nous possédons une vaste expérience dans de nombreux secteurs et connaissons vos processus et vos exigences. Nous sommes en mesure de vous proposer les capteurs intelligents qui répondent parfaitement à vos besoins. Nos solutions systèmes sont testées et améliorées dans des centres d'application situés en Europe, en Asie et en Amérique du Nord afin de satisfaire pleinement nos clients. Cette rigueur a fait de notre entreprise un fournisseur et partenaire de développement fiable.

Nous proposons également une gamme complète de services : les SICK LifeTime Services vous accompagnent tout au long du cycle de vie de vos machines et vous garantissent sécurité et productivité.

**C'est ainsi que nous concevons la détection intelligente.**

## DANS LE MONDE ENTIER, PRÈS DE CHEZ VOUS :

Interlocuteurs et autres sites sur → [www.sick.com](http://www.sick.com)