



WL9LG-3P2452

W9

CAPTEURS PHOTOÉLECTRIQUES

SICK
Sensor Intelligence.



illustration non contractuelle



informations de commande

| type | référence |
|--------------|-----------|
| WL9LG-3P2452 | 1076048 |

Autres modèles d'appareil et accessoires → www.sick.com/W9

caractéristiques techniques détaillées

Caractéristiques

| | |
|---|--|
| Principe de fonctionnement | Barrière réflex |
| Principe de fonctionnement, détail | Sans distance minimale réflecteur (autocollimation/optique coaxiale) |
| Dimensions (l x H x P) | 12,2 mm x 52,2 mm x 23,6 mm |
| Forme du boîtier (émission de lumière) | Rectangulaire |
| Trous de fixation | M3 |
| Distance de commutation max. | 0 m ... 3,5 m ¹⁾ 2) |
| Distance de commutation | 0 m ... 2,2 m ¹⁾ 2) |
| Type de lumière | Lumière rouge visible |
| Source d'émission | Laser ³⁾ |
| Taille du spot lumineux (distance) | Ø 0,4 mm (60 mm) |
| Longueur d'onde | 650 nm |
| Classe laser | 1 (IEC 60825-1 / CDRH 21 CFR 1040.10 & 1040.11) ⁴⁾ |
| Réglage | Touche d'apprentissage simple |
| AutoAdapt | ✓ |

¹⁾ Bande réflecteur REF-AC1000.

²⁾ Pour un fonctionnement fiable, nous recommandons l'utilisation de la bande réflecteur REF-AC1000 ou de réflecteurs basés dessus tels que P41F, PLV14-A, PLH25-M12 ou PLH25-D12. une utilisation de réflecteurs avec une plus grande structure prismatique ne doit avoir lieu qu'après explication préalable de l'application.

³⁾ Durée de vie moyenne : 50.000 h à T_J = +25 °C.

⁴⁾ Ne pas fixer des yeux le faisceau laser. Ne pas diriger le faisceau laser vers les yeux des personnes.

| | |
|-------------------------------|---|
| Applications spéciales | Détection de petits objets, détection d'objets transparents |
|-------------------------------|---|

1) Bande réflecteur REF-AC1000.

2) Pour un fonctionnement fiable, nous recommandons l'utilisation de la bande réflecteur REF-AC1000 ou de réflecteurs basés dessus tels que P41F, PLV14-A, PLH25-M12 ou PLH25-D12. une utilisation de réflecteurs avec une plus grande structure prismatique ne doit avoir lieu qu'après explication préalable de l'application.

3) Durée de vie moyenne : 50.000 h à $T_U = +25\text{ °C}$.

4) Ne pas fixer des yeux le faisceau laser. Ne pas diriger le faisceau laser vers les yeux des personnes.

Mécanique/électronique

| | |
|--|--|
| Tension d'alimentation U_B | 10 V DC ... 30 V DC ¹⁾ |
| Ondulation résiduelle | $< 5\text{ V}_{ss}$ ²⁾ |
| Consommation | 30 mA ³⁾ |
| Sortie de commutation | PNP ⁴⁾ |
| Fonction de commutation | Antivalent |
| Type de commutation | Commutation claire/sombre ⁴⁾ |
| Courant de sortie I_{max} | $\leq 100\text{ mA}$ |
| Temps de réponse | $\leq 0,5\text{ ms}$ ⁵⁾ |
| Fréquence de commutation | 1.000 Hz ⁶⁾ |
| Mode de raccordement | Connecteur M12, 4 pôles |
| Protections électriques | A ⁷⁾ B ⁸⁾ C ⁹⁾ |
| Classe de protection | III |
| Poids | 13 g |
| Filtre de polarisation | ✓ |
| Matériau du boîtier | Plastique, VISTAL® |
| Matériau de l'optique | Plastique, PMMA |
| Indice de protection | IP66 IP67 IP69K |
| Température de fonctionnement | $-10\text{ °C} \dots +50\text{ °C}$ |
| Température ambiante de service étendue | $-30\text{ °C} \dots +55\text{ °C}$ ^{10) 11)} |
| Température ambiante d'entreposage | $-30\text{ °C} \dots +70\text{ °C}$ |
| Fichier UL n° | NRKH.E181493 |

1) Valeurs limites pour fonctionnement en réseau protégé contre les courts-circuits max. 8 A.

2) Ne doit pas être supérieur ou inférieur aux valeurs de tolérance U_v .

3) Sans charge.

4) Q = commutation claire.

5) Durée du signal sur charge ohmique.

6) Pour un rapport clair/sombre de 1:1.

7) A = raccordements U_v protégés contre les inversions de polarité.

8) B = entrées et sorties protégées contre les inversions de polarité.

9) C = suppression des impulsions parasites.

10) À partir de $T_U = 50\text{ °C}$, une tension d'alimentation $V_{max} = 24\text{ V}$ et un courant de sortie max. $I_{max} = 50\text{ mA}$ sont admissibles.

11) Un fonctionnement inférieur à $T_u = -10\text{ °C}$ est possible si le capteur est déjà enclenché à $T_u > -10\text{ °C}$, s'est ensuite refroidit et n'est plus coupé de la tension d'alimentation. un enclenchement inférieur à $T_u = -10\text{ °C}$ n'est pas admissible.

Grandeurs caractéristiques relatives à la sécurité

| | |
|-------------------------|---|
| MTTF_D | 655 années (EN ISO 13849-1) ¹⁾ |
| DC_{avg} | 0 % |

¹⁾ Méthode de calcul selon le procédé de comptage de pièces.

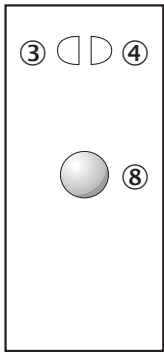
Certifications

| | |
|---|---|
| EU declaration of conformity | ✓ |
| UK declaration of conformity | ✓ |
| ACMA declaration of conformity | ✓ |
| Moroccan declaration of conformity | ✓ |
| China RoHS | ✓ |
| ECOLAB certificate | ✓ |
| cULus certificate | ✓ |
| Laser safety (IEC 60825-1) certificate | ✓ |

Classifications

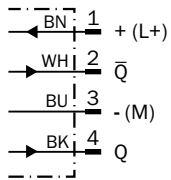
| | |
|-----------------------|----------|
| ECLASS 5.0 | 27270902 |
| ECLASS 5.1.4 | 27270902 |
| ECLASS 6.0 | 27270902 |
| ECLASS 6.2 | 27270902 |
| ECLASS 7.0 | 27270902 |
| ECLASS 8.0 | 27270902 |
| ECLASS 8.1 | 27270902 |
| ECLASS 9.0 | 27270902 |
| ECLASS 10.0 | 27270902 |
| ECLASS 11.0 | 27270902 |
| ECLASS 12.0 | 27270902 |
| ETIM 5.0 | EC002717 |
| ETIM 6.0 | EC002717 |
| ETIM 7.0 | EC002717 |
| ETIM 8.0 | EC002717 |
| UNSPSC 16.0901 | 39121528 |

Possibilités de réglage Touche d'apprentissage simple

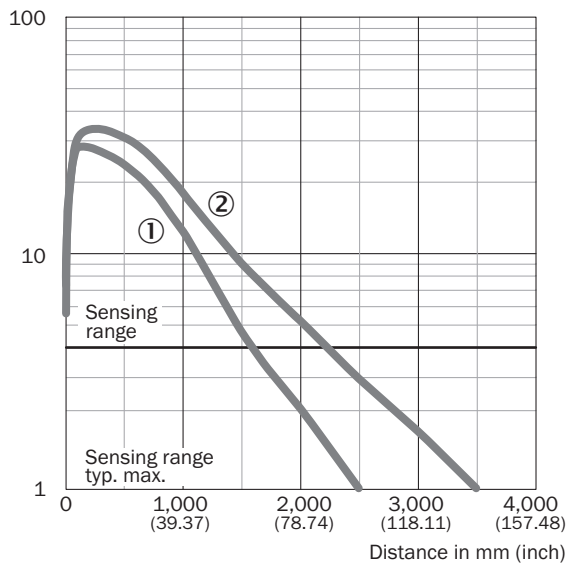


- ③ LED d'état jaune : état réception de lumière
- ④ LED d'état verte : afficheur d'état
- ⑧ Touche d'apprentissage

Schéma de raccordement Cd-083

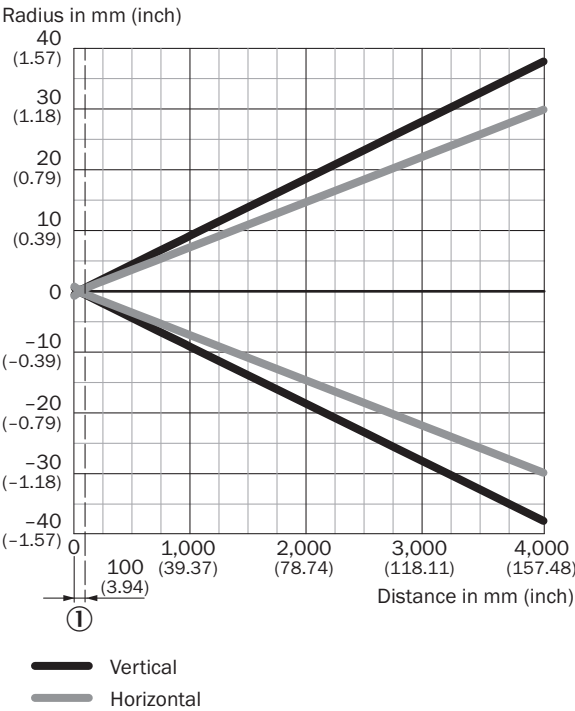


Caractéristique



- ① réflecteur PLV14-A / PLH25-M12 / PLH25-D12
- ② réflecteur P41F / bande réflecteur REF-AC1000

Taille du spot lumineux

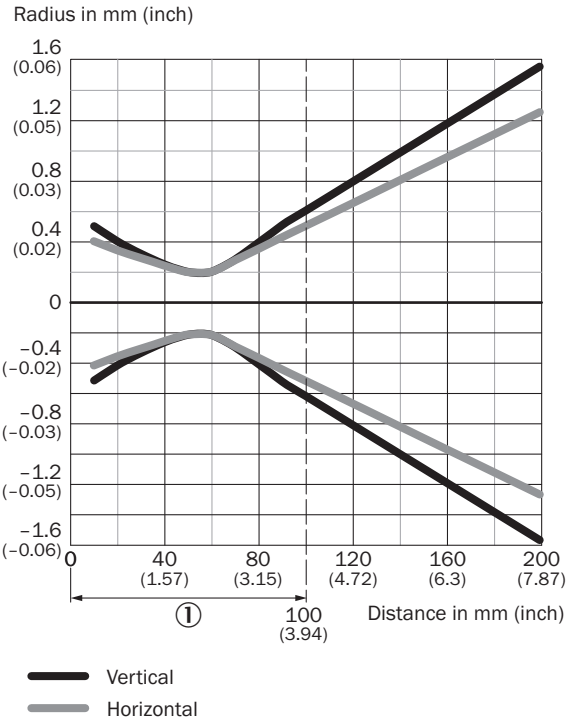


① distance minimale entre le capteur et le réflecteur

Dimensions in mm (inch)

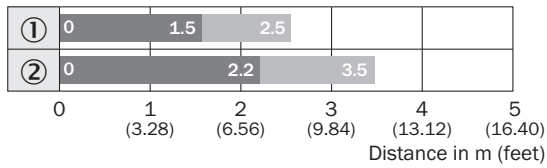
| Sensing range | Vertical | Horizontal |
|------------------------------|---------------|---------------|
| 60 mm (2.36) | 0.4 (0.02) | 0.4 (0.02) |
| 200 mm (7.87) | 3.2 (0.13) | 2.4 (0.09) |
| 2,000 mm (78.74) | 40 (1.57) | 30 (0.18) |
| 3,500 mm (137.80) | 60 (2.36) | 50 (1.97) |

Taille du spot lumineux (vue détaillée)



① distance minimale entre le capteur et le réflecteur

Graphique de la portée



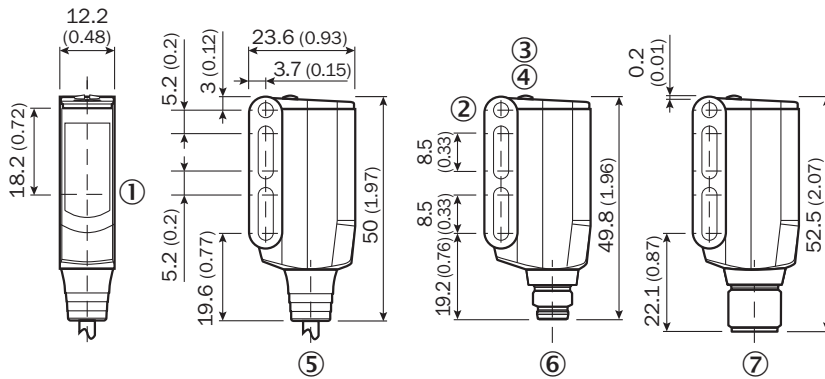
■ Sensing range

■ Sensing range max.

① réflecteur PLV14-A / PLH25-M12 / PLH25-D12

② réflecteur P41F / bande réflecteur REF-AC1000

Plan coté WL9L-3



Dimensions en mm (inch)

① Centre de l'axe optique, émetteur et récepteur

② trou traversant M3 (ø 3,1 mm)

③ LED d'état jaune : état réception de lumière

④ LED d'état verte : afficheur d'état







⑤ câble ou câble avec connecteur mâle

⑥ connecteur mâle M8, 4 pôles

⑦ Connecteur M12, 4 pôles

accessoires recommandés

Autres modèles d'appareil et accessoires → www.sick.com/W9

| | description succincte | type | référence |
|---|---|---------------------|-----------|
| technique de fixation | | | |
|  | <ul style="list-style-type: none"> Description: Plaque N08 pour support de serrage universel Matériau: Acier, zinc moulé sous pression Détails: Acier galvanisé (plaque), zinc moulé sous pression (support de serrage) Contenu de la livraison: Support de serrage universel (5322626), matériel de fixation Convient pour: W100, W150, W4S, W4F, W8, W9-3, W8G, W8 Laser, W8 Inox, G6, W100 Laser, W100-2, W10, G6 Inox, RAY10, W4SLG-3, W9, GR18, MultiPulse, Reflex Array, MultiLine, LUT3, KT5, KT8, KT10, CS8 | BEF-KHS-N08 | 2051607 |
|  | <ul style="list-style-type: none"> Description: Plaque N11N pour supports de serrage universels Matériau: Acier inoxydable Détails: Acier inoxydable 1.4571 (plaque), acier inoxydable 1.4408 (support de serrage) Contenu de la livraison: Support de serrage universel (5322627), matériel de fixation Convient pour: DeltaPac, Glare, WTD20E | BEF-KHS-N11N | 2071081 |
| réflecteurs et optique | | | |
|  | <ul style="list-style-type: none"> Description: Adapté aux capteurs à laser, autocollant, découppable, faire attention à l'alignement Dimensions: 56,3 mm 56,3 mm Température de fonctionnement: -20 °C ... +60 °C | REF-AC1000-56 | 4063030 |
| connecteurs et câbles | | | |
|  | <ul style="list-style-type: none"> Mode de raccordement tête A: Connecteur femelle, M12, 4 pôles, droit, Codage A Mode de raccordement tête B: Extrémité de câble ouverte Type de signal: Câble capteur / actionneur Câble: 5 m, 4 fils, PVC Description: Câble capteur / actionneur, non blindé Domaine d'utilisation: Domaine de produit chimique, zones non sollicitées | YF2A14-050VB3X-LEAX | 2096235 |
|  | <ul style="list-style-type: none"> Mode de raccordement tête A: Connecteur mâle, M12, 4 pôles, droit, Codage A Description: Non blindé Raccordement: Borniers à vis Section du conducteur admissible: ≤ 0,75 mm² | STE-1204-G | 6009932 |
|  | <ul style="list-style-type: none"> Mode de raccordement tête A: Connecteur femelle, M12, 4 pôles, droit, Codage A Mode de raccordement tête B: Extrémité de câble ouverte Type de signal: Câble capteur / actionneur Câble: 5 m, 4 fils, PUR, sans halogène Description: Câble capteur / actionneur, non blindé Domaine d'utilisation: Zones non sollicitées, Domaine de l'huile/des lubrifiants, robots, Mode chaîne porte-câble | YF2A14-050UB3X-LEAX | 2095608 |

SICK EN BREF

SICK est l'un des principaux fabricants de capteurs et de solutions de détection intelligents pour les applications industrielles. Notre gamme unique de produits et de services vous fournit tous les outils dont vous avez besoin pour la gestion sûre et efficace de vos processus, la protection des personnes contre les accidents et la prévention des dommages environnementaux.

Nous possédons une vaste expérience dans de nombreux secteurs et connaissons vos processus et vos exigences. Nous sommes en mesure de vous proposer les capteurs intelligents qui répondent parfaitement à vos besoins. Nos solutions systèmes sont testées et améliorées dans des centres d'application situés en Europe, en Asie et en Amérique du Nord afin de satisfaire pleinement nos clients. Cette rigueur a fait de notre entreprise un fournisseur et partenaire de développement fiable.

Nous proposons également une gamme complète de services : les SICK LifeTime Services vous accompagnent tout au long du cycle de vie de vos machines et vous garantissent sécurité et productivité.

C'est ainsi que nous concevons la détection intelligente.

DANS LE MONDE ENTIER, PRÈS DE CHEZ VOUS :

Interlocuteurs et autres sites sur → www.sick.com