


# TTK70-HXJ0-K02

TTK70

CODEUR LINÉAIRE MAGNÉTIQUE

**SICK**  
Sensor Intelligence.



## informations de commande

type	référence
TTK70-HXJ0-K02	1063567

Autres modèles d'appareil et accessoires → [www.sick.com/TTK70](http://www.sick.com/TTK70)

illustration non contractuelle



## caractéristiques techniques détaillées

### Caractéristiques

<b>Contenu de la livraison</b>	Bande magnétique non fournie
--------------------------------	------------------------------

### Grandeurs caractéristiques relatives à la sécurité

<b>MTTF<sub>D</sub> (temps moyen avant défaillance dangereuse)</b>	73 années (EN ISO 13849) <sup>1)</sup>
--	--

<sup>1)</sup> Ce produit est un produit standard et non un composant de sécurité au sens de la directive machines. Calculé sur la base d'une charge nominale des composants, d'une température moyenne de 60 °C, d'une fréquence d'utilisation de 8760 h/a. Toutes les défaillances électroniques sont considérées comme des défaillances dangereuses. pour plus d'informations, voir le document n° 8015532.

### Performance

<b>Pas de mesure</b>	0,244 µm lors de l'interpolation des signaux sinus/cosinus avec par ex. 12 bits
<b>Plage de mesure</b>	0 mm ... 3.920 mm
<b>Résolution</b>	1 µm
<b>Longueur de période</b>	1 mm
<b>Vitesse de déplacement</b>	1,3 m/s, ≤ 10 m/s jusqu'à laquelle la position absolue peut être formée de manière fiable, Mode dynamique (sin/cos)
<b>Répétabilité</b>	< 5 µm
<b>Précision du système</b>	± 10 µm (+20 °C)
<b>Hystérésis de mesure</b>	< 10 µm

### Interfaces

<b>Interface de communication</b>	HIPERFACE®
<b>Type de code</b>	Binaire
<b>Plage de mémoire disponible</b>	1.792 Byte (E <sup>2</sup> PROM 2048)

### Électrique

<b>Tension d'alimentation</b>	7 V DC ... 12 V DC
<b>Tension d'alimentation recommandée</b>	8 V DC
<b>Courant de service</b>	≤ 65 mA (sans charge) <sup>1)</sup>
<b>Mode de raccordement</b>	Câble, 8 fils (4 x 2 x 0,15 mm <sup>2</sup> ), 0,5 m

<sup>1)</sup> Pendant l'étalonnage, env. 100 mA.

### Mécanique

<b>Dimensions</b>	Voir le plan coté
-------------------	-------------------

<b>Contenu de la livraison</b>	Bande magnétique non fournie
<b>Poids</b>	0,08 kg
<b>Matériau, tête de lecture</b>	Zinc moulé sous pression

## Caractéristiques ambiantes

<b>CEM</b>	Selon EN 61000-6-2 et EN 61000-6-3 <sup>1)</sup>
<b>Indice de protection</b>	IP67, quand contre-connecteur enfiché (CEI 60529)
<b>Plage de température de fonctionnement</b>	-30 °C ... +80 °C
<b>Plage de température de stockage</b>	-40 °C ... +85 °C, sans emballage
<b>Humidité relative admissible</b>	100 %, condensation permise
<b>Résistance aux chocs</b>	30 g, 6 ms (EN 60068-2-27)
<b>Résistance aux vibrations</b>	20 g, 10 Hz ... 2.000 Hz (EN 60068-2-6)
<b>Intensité du champ ambiant maximale admissible</b>	< 3 kA/m ... 4 kA/m (3.8 mT ... 5 mT), pour que les valeurs de précision soient respectées <sup>2)</sup>
<b>Intensité du champ maximale admissible</b>	< 150 kA/m (< 190 mT), pour que la bande magnétique ne soit pas endommagée irréparablement

<sup>1)</sup> La CEM conforme aux normes mentionnées est garantie si le système Feedback-moteur est relié au point de mise à la terre central du régulateur de moteur via un blindage du câble et est relié au potentiel du moteur sur une grande surface par le boîtier du codeur. Avec les autres concepts de blindage, l'utilisateur doit exécuter ses propres tests.

<sup>2)</sup> L'influence d'un champ parasite maximale admissible est atteinte lorsque la valeur de position diffère de plus de 5 µm de la valeur initiale (sans influence d'un champ parasite). Cette valeur est atteinte lorsque une intensité de champ de 3 kA/m ... 4 kA/m (3,8 mT ... 5 mT) apparaît en plus de l'intensité de champ de la bande magnétique sur l'emplacement du capteur.

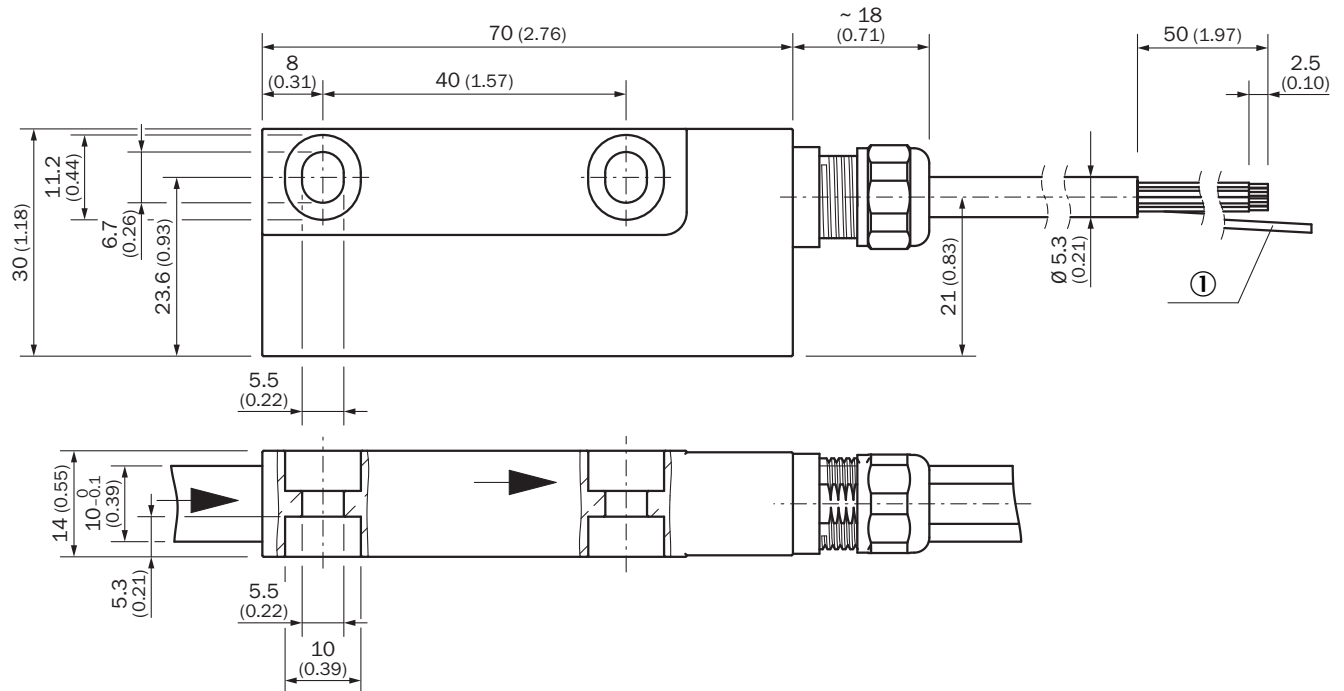
## Certifications

<b>EU declaration of conformity</b>	✓
<b>UK declaration of conformity</b>	✓
<b>ACMA declaration of conformity</b>	✓
<b>China RoHS</b>	✓
<b>Information according to Art. 3 of Data Act (Regulation EU 2023/2854)</b>	✓

## Classifications

<b>ECLASS 5.0</b>	27270705
<b>ECLASS 5.1.4</b>	27270705
<b>ECLASS 6.0</b>	27270705
<b>ECLASS 6.2</b>	27270705
<b>ECLASS 7.0</b>	27270705
<b>ECLASS 8.0</b>	27270705
<b>ECLASS 8.1</b>	27270705
<b>ECLASS 9.0</b>	27270705
<b>ECLASS 10.0</b>	27270705
<b>ECLASS 11.0</b>	27270705
<b>ECLASS 12.0</b>	27274304
<b>ETIM 5.0</b>	EC002544
<b>ETIM 6.0</b>	EC002544
<b>ETIM 7.0</b>	EC002544
<b>ETIM 8.0</b>	EC002544

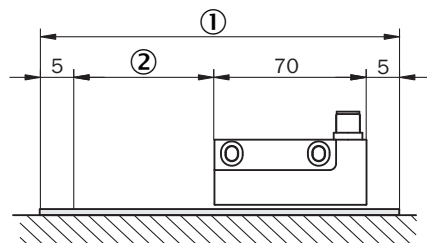
## Plan coté Tête de lecture, câble



Dimensions en mm (inch)

① Écran

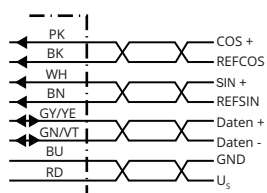
### Remarque sur la commande de la longueur des bandes magnétiques



① longueur de bande requise = voie de mesure + 80 mm

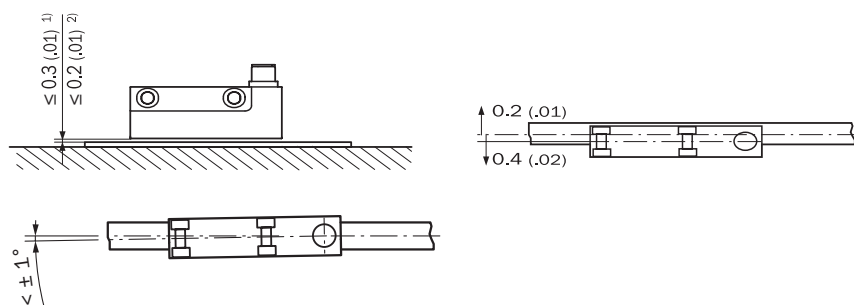
② Voie de mesure

## Affectation des broches



Couleurs des fils (raccordement des câbles)	Signal	Explication
Marron	REFSIN	Canal de données de processus
Blanc	+ SIN	Canal de données de processus
Noir	REFCOS	Canal de données de processus
Rose	+ COS	Canal de données de processus
Gris ou jaune	Données +	Canal de paramètre RS 485
Vert ou violet	Données -	Canal de paramètre RS 485
Bleu	GND	Raccord à la masse
Rouge	U <sub>S</sub>	Tension d'alimentation
Écran	-	Boîtier

## Tolérance de position



Tolérances générales selon ISO 2768-mk

- ① sans bande de recouvrement
- ② avec bande de recouvrement

Indication pour l'utilisation Aperçu des commandes prises en charge pour HIPERFACE®

Overview of supported commands			TTK50/TTK70
Command byte	Function	Code 0 <sup>1)</sup>	Comments
42h	Read position (5 bits per sine/cosine period)		31,25 µm
43h	Set position	■	
44h	Read analog value		Channel number 48h
			Temperature [°C] <sup>2)</sup>
46h	Read counter		
47h	Increase counter		
49h	Reset counter	■	
4Ah	Read data		
4Bh	Save data		
4Ch	Determine status of a data field		
4Dh	Create data field		
4Eh	Determine available memory area		
4Fh	Change access code		
50h	Read encoder status		
52h	Read out name plate		Encoder type = FFh
53h	Encoder reset		
55h	Allocate encoder address	■	
56h	Read serial number and program version		
57h	Configure serial interface	■	
67h	Change serial interface temporary		
6Ah	Set position with interanal synchronization	■	
6Bh	Sensor adjustment (during commissioning)	■	

<sup>1)</sup> The commands thus marked include the parameter 'Code 0'. Code 0 is a byte inserted into the protocol to provide additional protection of vital system parameters against accidental overwriting. When the device is supplied, 'Code 0' = 55h.

<sup>2)</sup> The temperature value will be reliably formed approx. 2 s after power on/reset or at command.

## Indication pour l'utilisation Aperçu des messages d'état pour HIPERFACE<sup>®</sup>

Error type	Status code	Description	TTK50/TTK70
Initialization	00h	The encoder has recognized no error	■
	01h	Adjustment data faulty	■
	02h	Faulty internal angular offset	■
	03h	Data field partitioning table destroyed	■
	04h	Analog limit values not available	■
	05h	Internal I <sup>2</sup> C bus not operational	■
	06h	Internal checksum error	■
Protocol	09h	Parity error	■
	0Ah	Checksum of the data transmitted data is incorrect	■
	0Bh	Unknown command code	■
	0Ch	Number of data transmitted is incorrect	■
	0Dh	Command argument transmitted is not allowed	■
Data	0Eh	The selected data field may not be written to	■
	0Fh	Incorrect access code	■
	10h	Size of data field stated cannot be changed	■
	11h	Word address states, is outside data field	■
	12h	Access to non-existent data field	■
Position	20h	Sensor is not adjusted or is in adjustment mode	■
	21h	Distance magnetic tape/sensor too high	■
	23h	Positional error	■
Other	1Ch	Monitoring the value of analog signals (process data)	■
	1Eh	Encoder temperature critical	■
	08h	Counter overflow	■

For more information on the interface see HIPERFACE<sup>®</sup> - description, part no. 8010701

## Indication pour l'utilisation Paramètres spécifiques au type

Type-specific settings	TTK50/TTK70
Model ID (command 52h)	FFh
Free E <sup>2</sup> PROM [bytes]	1.792
Address	40h
Mode_485 <sup>1)</sup>	E4h
Codes 0 to 3	55h
Counter	0









1) The linear length measuring system supports the following baud rates: 9600, 19200 and 38400.

## Indication pour l'utilisation Paramètres caractéristiques valables pour toutes les conditions ambiantes indiquées

Signal	Values/unit
Signal peak, peak V <sub>SS</sub> of SIN, COS	0.9 V ... 1.1 V
Signal offset REFSIN, REFCOS	2.2 V ... 2.8 V

accessoires recommandés

Autres modèles d'appareil et accessoires → [www.sick.com/TTK70](http://www.sick.com/TTK70)

	description succincte	type	référence
Aimants			
	<ul style="list-style-type: none"><li>• <b>Segment de produits:</b> Aimants</li><li>• <b>Produit:</b> Bandes magnétiques</li><li>• <b>Description:</b> Longueur de bande magnétique : 0,5 m, largeur de bande magnétique : 10 mm, poids : 0,18 kg/m, matériau de la bande magnétique : 17410 ferrite dure 9/28 P, matériau de la bande de transport : acier, longueur de période 1 mm, plage de température de fonctionnement : -20 °C ... 100 °C, plage de température de stockage : -30 °C ... 100 °C, coefficient thermique : (11 ± 1) µm/K/m</li><li>• <b>Matériau:</b> Bande de recouvrement V2A, bande magnétique : 17410 ferrite dure 9/28 P, bande de transport : acier à ressort (11± 1) µm/K/m</li></ul>	MVM-0M5-2MC-MKLB	6037415
	<ul style="list-style-type: none"><li>• <b>Segment de produits:</b> Aimants</li><li>• <b>Produit:</b> Bandes magnétiques</li><li>• <b>Description:</b> Longueur de bande magnétique : 1 m, largeur de bande magnétique : 10 mm, poids : 0,18 kg/m, matériau de la bande magnétique : 17410 ferrite dure 9/28 P, matériau de la bande de transport : acier, longueur de période 1 mm, plage de température de fonctionnement : -20 °C ... 100 °C, plage de température de stockage : -30 °C ... 100 °C, coefficient thermique : (11 ± 1) µm/K/m</li><li>• <b>Matériau:</b> Bande de recouvrement V2A, bande magnétique : 17410 ferrite dure 9/28 P, bande de transport : acier à ressort (11± 1) µm/K/m</li></ul>	MVM-01M-2MC-MKLB	6037417
	<ul style="list-style-type: none"><li>• <b>Segment de produits:</b> Aimants</li><li>• <b>Produit:</b> Bandes magnétiques</li><li>• <b>Description:</b> Longueur de bande magnétique : 2 m, largeur de bande magnétique : 10 mm, poids : 0,18 kg/m, matériau de la bande magnétique : 17410 ferrite dure 9/28 P, matériau de la bande de transport : acier, longueur de période 1 mm, plage de température de fonctionnement : -20 °C ... 100 °C, plage de température de stockage : -30 °C ... 100 °C, coefficient thermique : (11 ± 1) µm/K/m</li><li>• <b>Matériau:</b> Bande de recouvrement V2A, bande magnétique : 17410 ferrite dure 9/28 P, bande de transport : acier à ressort (11± 1) µm/K/m</li></ul>	MVM-02M-2MC-MKLB	6037419
	<ul style="list-style-type: none"><li>• <b>Segment de produits:</b> Aimants</li><li>• <b>Produit:</b> Bandes magnétiques</li><li>• <b>Description:</b> Longueur de bande magnétique : 3 m, largeur de bande magnétique : 10 mm, poids : 0,18 kg/m, matériau de la bande magnétique : 17410 ferrite dure 9/28 P, matériau de la bande de transport : acier, longueur de période 1 mm, plage de température de fonctionnement : -20 °C ... 100 °C, plage de température de stockage : -30 °C ... 100 °C, coefficient thermique : (11 ± 1) µm/K/m</li><li>• <b>Matériau:</b> Bande de recouvrement V2A, bande magnétique : 17410 ferrite dure 9/28 P, bande de transport : acier à ressort (11± 1) µm/K/m</li></ul>	MVM-03M-2MC-MKLB	6037421
	<ul style="list-style-type: none"><li>• <b>Segment de produits:</b> Aimants</li><li>• <b>Produit:</b> Bandes magnétiques</li><li>• <b>Description:</b> Longueur de bande magnétique : 4 m, largeur de bande magnétique : 10 mm, poids : 0,18 kg/m, matériau de la bande magnétique : 17410 ferrite dure 9/28 P, matériau de la bande de transport : acier, longueur de période 1 mm, plage de température de fonctionnement : -20 °C ... 100 °C, plage de température de stockage : -30 °C ... 100 °C, coefficient thermique : (11 ± 1) µm/K/m</li><li>• <b>Matériau:</b> Bande de recouvrement V2A, bande magnétique : 17410 ferrite dure 9/28 P, bande de transport : acier à ressort (11± 1) µm/K/m</li></ul>	MVM-04M-2MC-MKLB	6037423
	<ul style="list-style-type: none"><li>• <b>Segment de produits:</b> Aimants</li><li>• <b>Produit:</b> Bandes magnétiques</li><li>• <b>Description:</b> Longueur de bande magnétique : 1,5 m, largeur de bande magnétique : 10 mm, poids : 0,18 kg/m, matériau de la bande magnétique : 17410 ferrite dure 9/28 P, matériau de la bande de transport : acier inoxydable, longueur de période 1 mm, plage de température de fonctionnement : -20 °C ... 100 °C, plage de température de stockage : -30 °C ... 100 °C, coefficient thermique : (11 ± 1) µm/K/m</li><li>• <b>Matériau:</b> 17410 ferrite dure 9/28 P</li></ul>	MVM-1M5-2MC-MKLB	6037418
	<ul style="list-style-type: none"><li>• <b>Segment de produits:</b> Aimants</li><li>• <b>Produit:</b> Bandes magnétiques</li><li>• <b>Description:</b> Longueur de bande magnétique : 2,5 m, largeur de bande magnétique : 10 mm, poids : 0,18 kg/m, matériau de la bande magnétique : 17410 ferrite dure 9/28 P, matériau de la bande de transport : acier, longueur de période 1 mm, plage de température de fonctionnement : -20 °C ... 100 °C, plage de température de stockage : -30 °C ... 100 °C, coefficient thermique : (11 ± 1) µm/K/m</li><li>• <b>Matériau:</b> 17410 ferrite dure 9/28 P</li></ul>	MVM-2M5-2MC-MKLB	6037420
	<ul style="list-style-type: none"><li>• <b>Segment de produits:</b> Aimants</li><li>• <b>Produit:</b> Bandes magnétiques</li><li>• <b>Description:</b> Longueur de bande magnétique : 3,5 m, largeur de bande magnétique : 10 mm, poids : 0,18 kg/m, matériau de la bande magnétique : 17410 ferrite dure 9/28 P, matériau de la bande de transport : acier, longueur de période 1 mm, plage de température de fonctionnement :</li></ul>	MVM-3M5-2MC-MKLB	6037422



	description succincte	type	référence
	-20 °C ... 100 °C, plage de température de stockage : -30 °C ... 100 °C, coefficient thermique : (11 ± 1) µm/K/m • <b>Matériau:</b> Bande de recouvrement V2A, bande magnétique : 17410 ferrite dure 9/28 P, bande de transport : acier à ressort (11± 1) µm/K/m		
appareils de programmation			
	• <b>Segment de produits:</b> Appareils de programmation • <b>Famille de produits:</b> PGT-11-S • <b>Description:</b> Outil de programmation sVip® LAN pour tous les systèmes Feedback-moteur • <b>Contenu de la livraison:</b> 1 outil de programmation PGT-11-S LAN, 1 bloc d'alimentation 100-240 V CA / 12 V CC, adaptateur primaire (Europe, UK, USA/Japon, Australie), câble Ethernet 3 m	PGT-11-S LAN	1057324
connecteurs et câbles			
	• <b>Mode de raccordement tête A:</b> Extrémité de câble ouverte • <b>Mode de raccordement tête B:</b> Extrémité de câble ouverte • <b>Type de signal:</b> HIPERFACE®, HIPERFACE® • <b>Contenu de la livraison:</b> Au mètre • <b>Câble:</b> 8 fils, PUR, sans halogène • <b>Description:</b> HIPERFACE®, blindé, HIPERFACE®	LTG-2708-MW	6028361
	• <b>Mode de raccordement tête A:</b> Connecteur femelle, M12, 8 pôles, droit, Codage A • <b>Description:</b> Blindé • <b>Raccordement:</b> Borniers à vis • <b>Section du conducteur admissible:</b> 0,25 mm² ... 0,5 mm²	DOS-1208-GA	6028369
	• <b>Mode de raccordement tête A:</b> Connecteur mâle, M12, 8 pôles, droit, Codage A • <b>Description:</b> Blindé • <b>Raccordement:</b> Borniers à vis • <b>Section du conducteur admissible:</b> ≤ 0,5 mm²	STE-1208-GA	6028370
	• <b>Mode de raccordement tête A:</b> Connecteur femelle, M12, 8 pôles, droit, Codage A • <b>Type de signal:</b> Incrémental, SSI • <b>Câble:</b> CAT5, CAT5e • <b>Description:</b> Incrémental, blindéSSI • <b>Raccordement:</b> Raccord autodénudant rapide • <b>Section du conducteur admissible:</b> 0,14 mm² ... 0,34 mm²	DOS-1208-GA01	6045001
	• <b>Mode de raccordement tête A:</b> Connecteur femelle, M12, 8 pôles, coudé, Codage A • <b>Type de signal:</b> Ethernet • <b>Câble:</b> CAT5, CAT5e • <b>Description:</b> Ethernet, blindé • <b>Raccordement:</b> Raccord rapide QUICKON • <b>Section du conducteur admissible:</b> 0,14 mm² ... 0,34 mm²	DOS-1208-WA	6043358
	• <b>Mode de raccordement tête A:</b> Connecteur mâle, M12, 8 pôles, droit, Codage A • <b>Type de signal:</b> Incrémental • <b>Câble:</b> CAT5, CAT5e • <b>Description:</b> Incrémental, blindé • <b>Raccordement:</b> Raccord autodénudant rapide • <b>Section du conducteur admissible:</b> 0,14 mm² ... 0,34 mm²	STE-1208-GA01	6044892

## SICK EN BREF

SICK est l'un des principaux fabricants de capteurs et de solutions de détection intelligents pour les applications industrielles. Notre gamme unique de produits et de services vous fournit tous les outils dont vous avez besoin pour la gestion sûre et efficace de vos processus, la protection des personnes contre les accidents et la prévention des dommages environnementaux.

Nous possédons une vaste expérience dans de nombreux secteurs et connaissons vos processus et vos exigences. Nous sommes en mesure de vous proposer les capteurs intelligents qui répondent parfaitement à vos besoins. Nos solutions systèmes sont testées et améliorées dans des centres d'application situés en Europe, en Asie et en Amérique du Nord afin de satisfaire pleinement nos clients. Cette rigueur a fait de notre entreprise un fournisseur et partenaire de développement fiable.

Nous proposons également une gamme complète de services : les SICK LifeTime Services vous accompagnent tout au long du cycle de vie de vos machines et vous garantissent sécurité et productivité.

**C'est ainsi que nous concevons la détection intelligente.**

## DANS LE MONDE ENTIER, PRÈS DE CHEZ VOUS :

Interlocuteurs et autres sites sur → [www.sick.com](http://www.sick.com)