



Abbildung kann abweichen



Bestellinformationen

Typ	Artikelnr.
KTL180-MN4P71ZZZZZ	6071999

Weitere Geräteausführungen und Zubehör → www.sick.com/KTL180

Technische Daten im Detail

Merkmale

Voreinstellung	Keine
Spezielle Anwendungen	-
Gerätetyp	Stand-alone
Gehäuseform	Für Lichtleiter
Abmessungen (B x H x T)	10,5 mm x 33,2 mm x 71,9 mm
Lichtsender	LED, weiß ¹⁾
Wellenlänge	400 nm ... 750 nm
Abstrahlwinkel	Ca. 65° ²⁾
Schaltabstand	0 mm ... 30 mm, Tastersystem ³⁾
Tastweite	≤ 30 mm ⁴⁾
Anzeige	Display
Display	LED Statusanzeige / 2x 4-stelliges digitales duales Display, Sollwert (grüne Anzeige) und Istwert (rote Anzeige) werden gleichzeitig angezeigt, Anzeige der Parameter
Teach-in Verfahren	1-Punkt-Teach-in, 2-Punkt-Teach-in, Teach-in dynamisch
Verzögerungszeit	Einstellbar
Besondere Merkmale	Multifunktionseingang, Einzelbetrieb
Auslieferungszustand	Teach-in dynamisch

¹⁾ Mittlere Lebensdauer: 100.000 h bei T_U = +25 °C.

²⁾ Siehe Daten Lichtleiter LL3.

³⁾ Tastgut mit 90 % Remission (bezogen auf Standardweiß DIN 5033), Schaltabstand abhängig vom Lichtleiter.

⁴⁾ Abhängig von verwendetem Lichtleiterkabel.

Elektrik

Versorgungsspannung	12 V DC ... 24 V DC ¹⁾
Restwelligkeit	≤ 10 % ²⁾
Stromaufnahme	≥ 50 mA (bei 24 V)
Schaltfrequenz	31,2 kHz
Ansprechzeit	16 µs
Jitter	8 µs
Anzahl Schaltausgänge	1
Schaltausgang	NPN
Schaltart	Hell-/dunkelschaltend
Ausgangsstrom I_{max.}	100 mA ³⁾
Eingang, Austasteingang (AT)	Ausgetastet: U < 1 V: freilaufend: U = 1,5 V ... < U _v ⁴⁾
Eingang, Hell/dunkel (L/D)	Hell: U = 1,5 V: dunkel: U < 1 V ⁴⁾
Speicherzeit (ET)	25 ms, nichtflüchtige Speicherung
Zeitstufe	Keine
Schutzklasse	III
Schutzschaltungen	U _v -Anschlüsse verpolsicher Ein-/Ausgänge verpolsicher Störimpulsunterdrückung Ausgänge überstrom- und kurzschlussfest
Anschlussart	Leitung offenes Ende, 4-adrig, 2 m

1) +/- 10%.

2) Darf U_v-Toleranzen nicht über- oder unterschreiten.

3) Summenstrom aller Ausgänge.

4) Mindestpuls 300 µs.

Mechanik

Gehäusematerial	VISTAL®
Gewicht	25 g

Umgebungsdaten

Umgebungstemperatur Betrieb	-25 °C ... +55 °C
Umgebungstemperatur Lager	-40 °C ... +70 °C
Schockbelastung	IEC 60068-2-27
Schutzart	IP50
UL-File-Nr.	EN 60947-5-2

Zertifikate

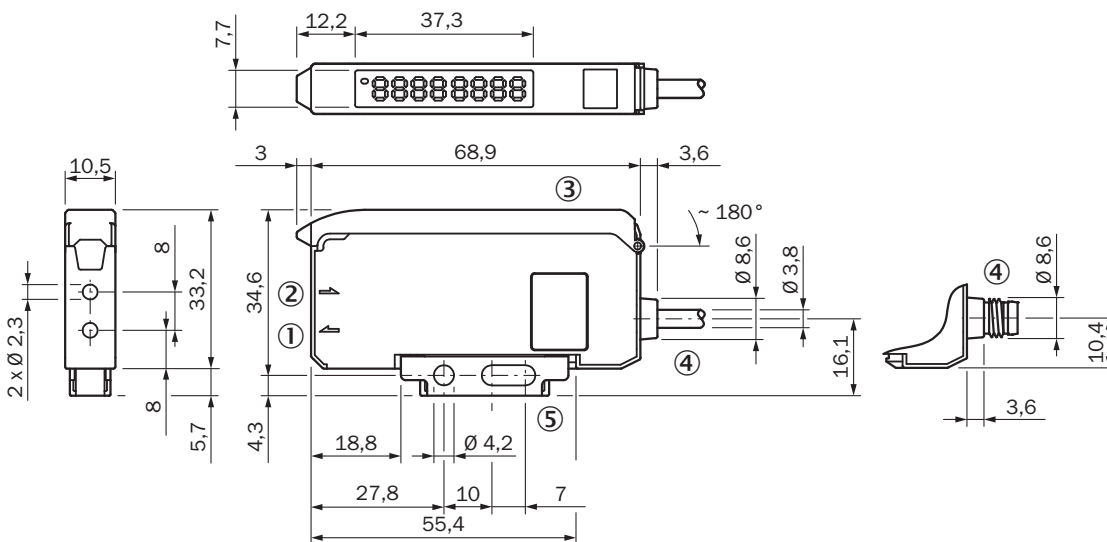
EU declaration of conformity	✓
UK declaration of conformity	✓
ACMA declaration of conformity	✓
Moroccan declaration of conformity	✓
China RoHS	✓

cULus certificate	✓
Photobiological safety (IEC EN 62471)	✓
Information according to Art. 3 of Data Act (Regulation EU 2023/2854)	✓

Klassifikationen

ECLASS 5.0	27270906
ECLASS 5.1.4	27270906
ECLASS 6.0	27270906
ECLASS 6.2	27270906
ECLASS 7.0	27270906
ECLASS 8.0	27270906
ECLASS 8.1	27270906
ECLASS 9.0	27270906
ECLASS 10.0	27270906
ECLASS 11.0	27270906
ECLASS 12.0	27270906
ETIM 5.0	EC001820
ETIM 6.0	EC001820
ETIM 7.0	EC001820
ETIM 8.0	EC001820
UNSPSC 16.0901	39121528

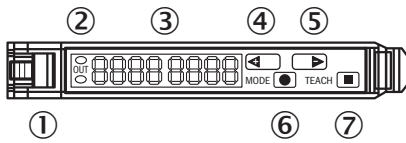
Maßzeichnung Stand-alone



Maße in mm

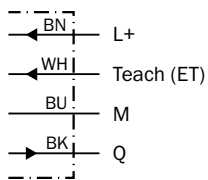
- ① Sende- LED, Montage Lichtleiter LL3 (Senderfaser)
- ② Empfänger, Montage Lichtleiter LL3 (Empfängerfaser)
- ③ Schutzhaube ca. 180° aufklappbar
- ④ Anschluss
- ⑤ Befestigungswinkel, im Lieferumfang enthalten

Einstellmöglichkeiten

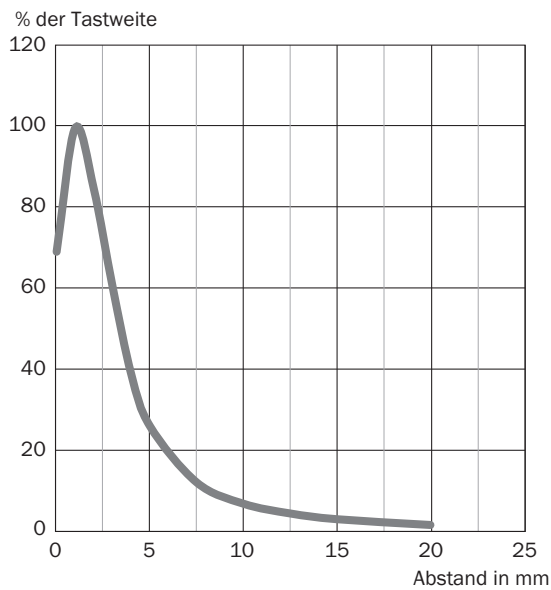


- ① Verriegelung der Lichtleiter
- ② Anzeige-LED orange: leuchtet, wenn Schaltausgang aktiv
- ③ Display numerisch 2 x 4-Digit; grün: Schaltschwelle, Betriebsmode; rot: aktueller Empfangswert, Teach-in/Funktionsparameter
- ④ Step-Taste> (manuelle Schaltschwelle: höher bzw. nächster Funktionsparameter)
- ⑤ Step-Taste< (manuelle Schaltschwelle: niedriger bzw. vorheriger Funktionsparameter)
- ⑥ Mode/Enter-Taste (Programmiertaste)
- ⑦ Teach-in-Taste

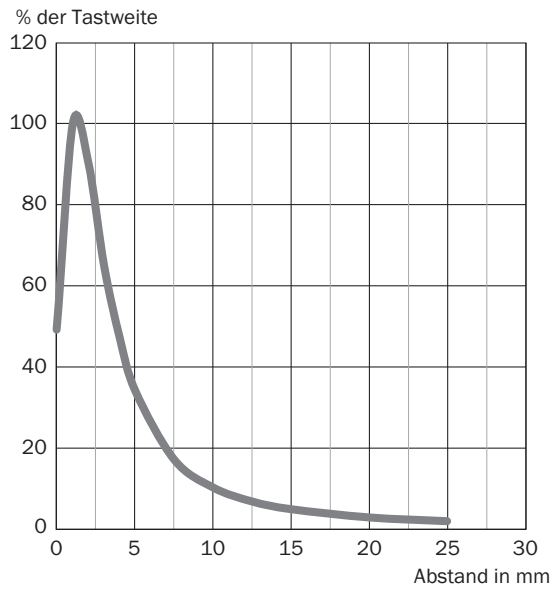
Anschlussschema Cd-423



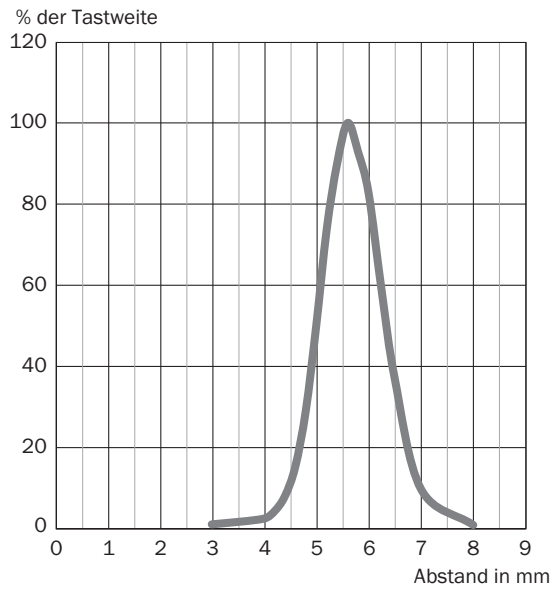
Tastweite LL3-DB01, LL3-DB04, LL3DM02



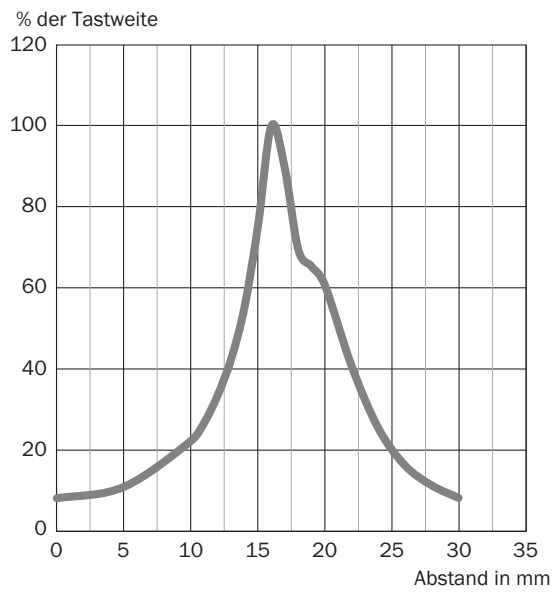
Tastweite LL3-DB09, LL3-DK04, LL3-DY01



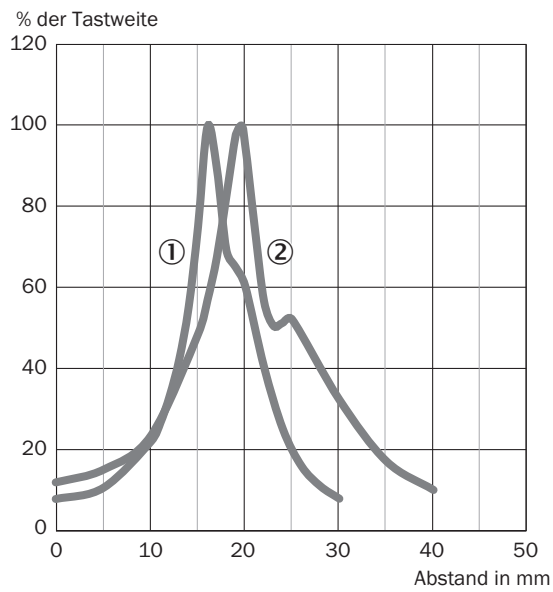
Tastweite LL3-DC38



Tastweite LL3-DM02 (LL3-DA06)



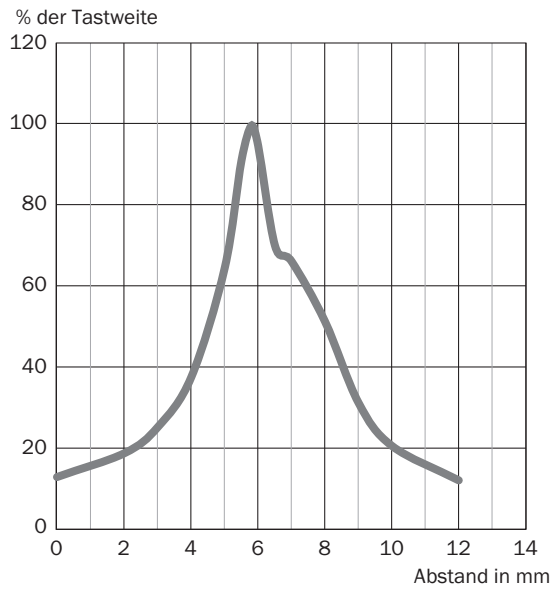
Tastweite LL3-DM02 (LL3-DA06)



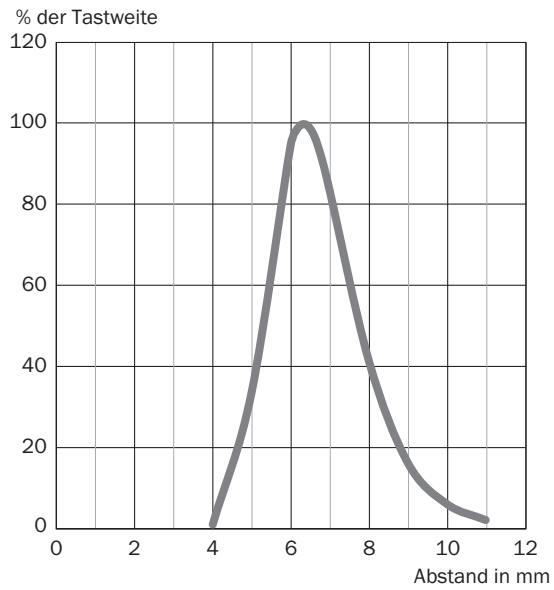
① Gewinde mit 3 mm Abstand

② Gewinde bündig zur Mutter eingedreht

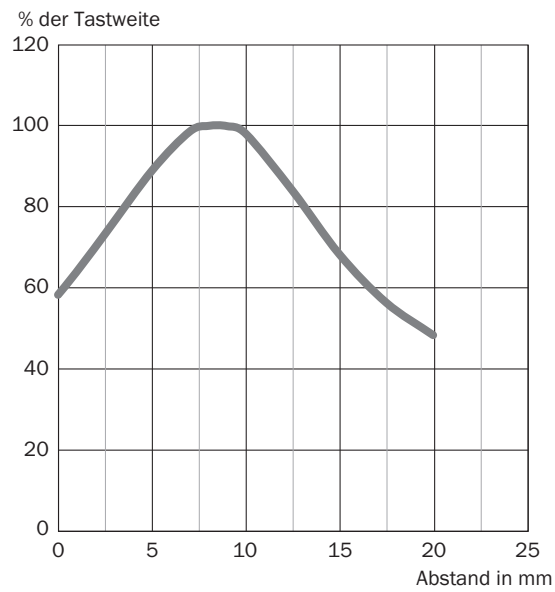
Tastweite LL3-DM02 (LL3-DA09)



Tastweite LL3-DC09







Tastweite LL3-DZ01







Empfohlenes Zubehör

Weitere Geräteausführungen und Zubehör → www.sick.com/KTL180

	Kurzbeschreibung	Typ	Artikelnr.
Lichtleitersensoren			
	<ul style="list-style-type: none"> • Funktionsprinzip: Tastersystem • Gewindedurchmesser (Gehäuse): M4 	LL3-DA09	5334040
	<ul style="list-style-type: none"> • Funktionsprinzip: Tastersystem • Gewindedurchmesser (Gehäuse): M4 	LL3-DA06	5326468
	<ul style="list-style-type: none"> • Für Lichtleiterverstärker: GLL70, WLL80, WLL180, GLL170(T), WLL24 Ex • Funktionsprinzip: Einwegsystem • Lichtleiterkabellänge: 2.000 mm • Lichtleiterkopf Arraybreite: 40 mm • Material, Faser: Kunststoff • Material, Mantel: Kunststoff • Material, Lichtleiterkopf: Kunststoff • Im Lieferumfang: Befestigung, 4 x Kreuzschlitzschraube M3, Lichtleiter-Schneidegerät FC (5304141), Schutzmantel für Lichtleiterkopf 	LL3-TS40	5323971
	<ul style="list-style-type: none"> • Für Lichtleiterverstärker: GLL70, WLL80, WLL180, GLL170(T), WLL24 Ex, KTL180 • Funktionsprinzip: Tastersystem • Lichtleiterkabellänge: 2.000 mm • Material, Faser: Kunststoff • Material, Mantel: Kunststoff • Material, Lichtleiterkopf: Kunststoff • Im Lieferumfang: Adapterhülsen, Adapterhülsen BF-WLL160-10 (1,0 mm), Lichtleiter-Schneidegerät FC (5304141) 	LL3-DC38	5322472
	<ul style="list-style-type: none"> • Für Lichtleiterverstärker: GLL70, WLL80, WLL180, GLL170(T), WLL24 Ex, KTL180 • Funktionsprinzip: Tastersystem • Lichtleiterkabellänge: 2.000 mm • Durchmesser Glatthülse: 6 mm • Material, Faser: Kunststoff • Material, Mantel: Chemikalienbeständiger Kunststoff • Material, Lichtleiterkopf: Chemikalienbeständiger Kunststoff • Im Lieferumfang: Lichtleiter-Schneidegerät FC (5304141) 	LL3-DY01	5308093
	<ul style="list-style-type: none"> • Für Lichtleiterverstärker: GLL70, WLL80, WLL180, GLL170(T), WLL24 Ex • Funktionsprinzip: Tastersystem • Lichtleiterkabellänge: 2.000 mm • Lichtleiterkopf Arraybreite: 4 mm • Material, Faser: Kunststoff • Material, Mantel: Kunststoff • Material, Lichtleiterkopf: Kunststoff • Im Lieferumfang: Lichtleiter-Schneidegerät FC (5304141) 	LL3-DZ01	5326013
	<ul style="list-style-type: none"> • Für Lichtleiterverstärker: GLL70, WLL80, WLL180, GLL170(T), WLL24 Ex • Funktionsprinzip: Tastersystem • Lichtleiterkabellänge: 2.000 mm • Durchmesser Glatthülse: 5 mm • Material, Faser: Kunststoff • Material, Mantel: Kunststoff • Material, Lichtleiterkopf: Edelstahl • Im Lieferumfang: Lichtleiter-Schneidegerät FC (5304141) 	LL3-DV01	5308088
	<ul style="list-style-type: none"> • Für Lichtleiterverstärker: GLL70, WLL80, WLL180, GLL170(T), WLL24 Ex, KTL180 • Funktionsprinzip: Tastersystem • Lichtleiterkabellänge: 2.000 mm • Material, Faser: Kunststoff • Material, Mantel: Kunststoff • Material, Lichtleiterkopf: Kunststoff • Im Lieferumfang: Befestigung, 2 x Sechskantmutter M2, 4 x Unterlagsscheibe, 2 x Kreuzschlitzschraube M2, Adapterhülsen, Adapterhülsen BF-WLL160-10 (1,0 mm), Lichtleiter-Schneidegerät FC (5304141) 	LL3-DC09	5326028
	<ul style="list-style-type: none"> • Für Lichtleiterverstärker: GLL70, WLL80, WLL180, GLL170(T), WLL24 Ex, KTL180 • Funktionsprinzip: Tastersystem • Lichtleiterkabellänge: 2.000 mm • Gewindedurchmesser (Gehäuse): M6 • Material, Faser: Kunststoff • Material, Mantel: Kunststoff • Material, Lichtleiterkopf: Edelstahl 	LL3-DB09	5325991

	Kurzbeschreibung	Typ	Artikelnr.
	<ul style="list-style-type: none"> Im Lieferumfang: Befestigung, 2 x Sechskantmutter M6, 1 x Unterlagsscheibe, Lichtleiter-Schneidegerät FC (5304141) 		
	<ul style="list-style-type: none"> Für Lichtleiterverstärker: GLL70, WLL80, WLL180, GLL170(T), WLL24 Ex, KTL180 Funktionsprinzip: Tastersystem Lichtleiterkabellänge: 2.000 mm Durchmesser Glatthülse: 3 mm Material, Faser: Kunststoff Material, Mantel: Kunststoff Material, Lichtleiterkopf: Edelstahl Im Lieferumfang: Adapterhülsen, Adapterhülsen BF-WLL160-13 (1,3 mm), Lichtleiter-Schneidegerät FC (5304141) 	LL3-DK04	5313020
	<ul style="list-style-type: none"> Für Lichtleiterverstärker: GLL70, WLL80, WLL180, GLL170(T), WLL24 Ex, KTL180 Funktionsprinzip: Tastersystem Lichtleiterkabellänge: 2.000 mm Gewindedurchmesser (Gehäuse): M4 Material, Faser: Kunststoff Material, Mantel: Kunststoff Material, Lichtleiterkopf: Edelstahl Im Lieferumfang: Befestigung, 2 x Sechskantmutter M4, 2 x Unterlagsscheibe, Adapterhülsen, Adapterhülsen BF-WLL160-13 (1,3 mm), Lichtleiter-Schneidegerät FC (5304141) 	LL3-DM02	5308077
	<ul style="list-style-type: none"> Für Lichtleiterverstärker: GLL70, WLL80, WLL180, GLL170(T), KTL180 Funktionsprinzip: Tastersystem Lichtleiterkabellänge: 2.000 mm Gewindedurchmesser (Gehäuse): M6 Material, Faser: Kunststoff Material, Mantel: Kunststoff Material, Lichtleiterkopf: Edelstahl Im Lieferumfang: Befestigung, 2 x Sechskantmutter M6, 2 x Unterlagsscheibe, Lichtleiter-Schneidegerät FC (5304141) 	LL3-DB04	5325990
	<ul style="list-style-type: none"> Für Lichtleiterverstärker: GLL70, WLL80, WLL180, GLL170(T), WLL24 Ex, KTL180 Funktionsprinzip: Tastersystem Lichtleiterkabellänge: 2.000 mm Gewindedurchmesser (Gehäuse): M6 Material, Faser: Kunststoff Material, Mantel: Kunststoff Material, Lichtleiterkopf: Edelstahl Im Lieferumfang: Befestigung, 2 x Sechskantmutter M6, 2 x Unterlagsscheibe, Lichtleiter-Schneidegerät FC (5304141) 	LL3-DB01	5308074

Befestigungstechnik

	<ul style="list-style-type: none"> Beschreibung: Schienenendstück für Blockmontage Material: Edelstahl Details: Edelstahl Lieferumfang: Inkl. Befestigungsmaterial 	BEF-EB01-W190	5313011
	<ul style="list-style-type: none"> Beschreibung: Befestigungswinkel Material: Stahl Details: Stahl, verzinkt Lieferumfang: Ohne Befestigungsmaterial Verwendbar für: Lichtleitersensoren Geeignet für: WLL180T, GLL170(T) 	BEF-WLL180	5325812
	<ul style="list-style-type: none"> Beschreibung: Lichtleiter-Schneidegerät, im Lieferumfang ausgewählter Lichtleiter enthalten Abmessungen (B x H x L): 10 mm x 37 mm x 65 mm 	FC	5304141
	<ul style="list-style-type: none"> Beschreibung: Adapterhülse für Lichtleiter LBS/LIS mit Ø 4,8 mm zur Adaptierung auf Ø 2,2 mm Lieferumfang: 2 Stück 	Fiber Optic Adaptor Kit	2062854

SICK AUF EINEN BLICK

SICK ist einer der führenden Hersteller von intelligenten Sensoren und Sensorlösungen für industrielle Anwendungen. Ein einzigartiges Produkt- und Dienstleistungsspektrum schafft die perfekte Basis für sicheres und effizientes Steuern von Prozessen, für den Schutz von Menschen vor Unfällen und für die Vermeidung von Umweltschäden.

Wir verfügen über umfassende Erfahrung in vielfältigen Branchen und kennen ihre Prozesse und Anforderungen. So können wir mit intelligenten Sensoren genau das liefern, was unsere Kunden brauchen. In Applikationszentren in Europa, Asien und Nordamerika werden Systemlösungen kundenspezifisch getestet und optimiert. Das alles macht uns zu einem zuverlässigen Lieferanten und Entwicklungspartner.

Umfassende Dienstleistungen runden unser Angebot ab: SICK LifeTime Services unterstützen während des gesamten Maschinenlebenszyklus und sorgen für Sicherheit und Produktivität.

Das ist für uns „Sensor Intelligence.“

WELTWEIT IN IHRER NÄHE:

Ansprechpartner und weitere Standorte → www.sick.com