



# WTT4SLC-3B2262A00

WTT4 PowerProx

LICHTLAUFZEITSENSOREN

**SICK**  
Sensor Intelligence.



Abbildung kann abweichen



Bestellinformationen

Typ	Artikelnr.
WTT4SLC-3B2262A00	1097190

Weitere Geräteausführungen und Zubehör → [www.sick.com/WTT4\\_PowerProx](http://www.sick.com/WTT4_PowerProx)

Technische Daten im Detail

Merkmale

Funktionsprinzip		Reflexions-Lichttaster
Funktionsprinzip Detail		Hintergrundausblendung, Lichtlaufzeit, Distanzwert
Gehäuseform (Lichtaustritt)		Quaderförmig
Schaltabstand max.		50 mm ... 1.300 mm <sup>1)</sup>
Schaltabstand		100 mm ... 1.300 mm <sup>2)</sup>
Distanzwert	Messbereich	90 mm ... 1.300 mm <sup>1)</sup>
	Auflösung	1.000 µm
	Wiederholgenauigkeit	4,5 mm ... 11 mm <sup>3) 4) 5)</sup>
	Genauigkeit	- 10 mm, + 80 mm
	Distanzwertausgabe	Über IO-Link
	Aktualisierungsrate des Distanzwertes	0,8 ms
Lichtart		Sichtbares Rotlicht
Lichtsender		Laser <sup>6)</sup>

1) Tastgut mit 6 ... 90 % Remission (bezogen auf Standardweiß DIN 5033).  
2) Einstellbar.  
3) Entspricht 1 σ.  
4) Siehe Reproduzierbarkeitskennlinien.  
5) 6 % ... 90 % Remissionsgrad.  
6) Mittlere Lebensdauer: 50.000 h bei T<sub>U</sub> = +25 °C.  
7) Nicht absichtlich in den Laserstrahl starren. Den Laserstrahl nicht auf die Augen von Personen richten.

<b>Lichtfleckgröße (Entfernung)</b>	Ø 4 mm (1.000 mm)
<b>Wellenlänge</b>	658 nm
<b>Laserklasse</b>	1 (IEC 60825-1 / CDRH 21 CFR 1040.10 & 1040.11) <sup>7)</sup>
<b>Einstellung</b>	Einfach-Teach-in-Taste, IO-Link
<b>Pin-2-Konfiguration</b>	Externer Eingang, Teach-in Eingang, Sender aus Eingang, Detektionsausgang, Logikausgang
<b>Sicherheitstechnische Kenngrößen</b>	
MTTF <sub>D</sub>	256 Jahre
DC <sub>avg</sub>	0 %
T <sub>M</sub> (Gebrauchsdauer)	20 Jahre

<sup>1)</sup> Tastgut mit 6 ... 90 % Remission (bezogen auf Standardweiß DIN 5033).

<sup>2)</sup> Einstellbar.

<sup>3)</sup> Entspricht 1  $\sigma$ .

<sup>4)</sup> Siehe Reproduzierbarkeitskennlinien.

<sup>5)</sup> 6 % ... 90 % Remissionsgrad.

<sup>6)</sup> Mittlere Lebensdauer: 50.000 h bei T<sub>U</sub> = +25 °C.

<sup>7)</sup> Nicht absichtlich in den Laserstrahl starren. Den Laserstrahl nicht auf die Augen von Personen richten.

## Schnittstellen

<b>Kommunikationsschnittstelle</b>	IO-Link V1.1
<b>Kommunikationsschnittstelle Detail</b>	COM3 (230,4 kBaud)
<b>Zykluszeit</b>	0,8 ms
<b>Prozessdatenlänge</b>	4 Byte
<b>Prozessdatenstruktur</b>	Bit 0 = Schaltsignal Q <sub>L1</sub> Bit 1 = Schaltsignal Q <sub>L2</sub> Bit 2 = Detektionssignal Q <sub>int.1</sub> Bit 3 = Detektionssignal Q <sub>int.2</sub> Bit 4 = Detektionssignal Q <sub>int.3</sub> Bit 5 = Detektionssignal Q <sub>int.4</sub> Bit 6 = Detektionssignal Q <sub>int.5</sub> Bit 7 = Detektionssignal Q <sub>int.6</sub> Bit 8 = Detektionssignal Q <sub>int.7</sub> Bit 9 = Detektionssignal Q <sub>int.8</sub> Bit 10 ... 15 = leer Bit 16 ... 31 = Distanzwert
<b>VendorID</b>	26
<b>DeviceID HEX</b>	0x80021D
<b>DeviceID DEZ</b>	8389149

## Elektrik

<b>Versorgungsspannung U<sub>B</sub></b>	10 V DC ... 30 V DC <sup>1)</sup>
<b>Restwelligkeit</b>	< 5 V <sub>ss</sub> <sup>2)</sup>

<sup>1)</sup> Grenzwerte. Betrieb in kurzschlussgeschütztem Netz max. 8 A.

<sup>2)</sup> Darf U<sub>V</sub>-Toleranzen nicht über- oder unterschreiten.

<sup>3)</sup> Ohne Last.

<sup>4)</sup> Signallaufzeit bei ohmscher Last.

<sup>5)</sup> Bei Hell-Dunkel-Verhältnis 1:1.

<sup>6)</sup> A = U<sub>V</sub>-Anschlüsse verpolsicher.

<sup>7)</sup> B = Ausgänge verpolsicher.

<sup>8)</sup> D = Ausgänge überstrom- und kurzschlussfest.

<sup>9)</sup> Unter T<sub>U</sub> = -10 °C ist eine Aufwärmzeit notwendig.

<b>Stromaufnahme</b>	25 mA <sup>3)</sup>
<b>Schaltausgang</b>	Gegentakt: PNP/NPN
<b>Schaltfunktion</b>	Werkseinstellung: Pin 2/weiss (MF): NPN Schließer (hellschaltend), PNP Öffner (dunkelschaltend), Pin 4/schwarz (QL1/C): NPN Öffner (dunkelschaltend), PNP Schließer (hellschaltend), IO-Link
<b>Schaltart</b>	Hell-/dunkelschaltend
<b>Ausgangsstrom I<sub>max</sub></b>	≤ 50 mA
<b>Ansprechzeit</b>	≤ 5 ms <sup>4)</sup>
<b>Schaltfrequenz</b>	100 Hz <sup>5)</sup>
<b>Eingang</b>	MF <sub>in</sub> = Multifunktionseingang programmierbar
<b>Schutzschaltungen</b>	A <sup>6)</sup> B <sup>7)</sup> D <sup>8)</sup>
<b>Schutzklasse</b>	III
<b>Schutzart</b>	IP67
<b>Aufwärmzeit</b>	< 10 min <sup>9)</sup>
<b>Initialisierungszeit</b>	< 300 ms

<sup>1)</sup> Grenzwerte. Betrieb in kurzschlussgeschütztem Netz max. 8 A.

<sup>2)</sup> Darf U<sub>V</sub>-Toleranzen nicht über- oder unterschreiten.

<sup>3)</sup> Ohne Last.

<sup>4)</sup> Signallaufzeit bei ohmscher Last.

<sup>5)</sup> Bei Hell-Dunkel-Verhältnis 1:1.

<sup>6)</sup> A = U<sub>V</sub>-Anschlüsse verpolsicher.

<sup>7)</sup> B = Ausgänge verpolsicher.

<sup>8)</sup> D = Ausgänge überstrom- und kurzschlussfest.

<sup>9)</sup> Unter T<sub>U</sub> = -10 °C ist eine Aufwärmzeit notwendig.

## Mechanik

<b>Abmessungen (B x H x T)</b>	12,2 mm x 41,8 mm x 17,3 mm
<b>Gehäusematerial</b>	Kunststoff, MABS ABS
<b>Werkstoff, Optik</b>	Kunststoff, PMMA
<b>Gewicht</b>	10 g
<b>Anschlussart</b>	Stecker M8, 4-polig

## Umgebungsdaten

<b>Umgebungstemperatur Betrieb</b>	-40 °C ... +50 °C <sup>1)</sup>
<b>Umgebungstemperatur Lager</b>	-40 °C ... +75 °C

<sup>1)</sup> Ab T<sub>U</sub> = 45 °C ist ein max. Ausgangsstrom I<sub>max</sub> = 50 mA zulässig.

## Smart Task

<b>Smart Task Bezeichnung</b>	Basis-Logik
<b>Logikfunktion</b>	Direkt UND ODER FENSTER Hysterese
<b>Timerfunktion</b>	Deaktiviert Einschaltverzögerung

		Ausschaltverzögerung Ein- und Ausschaltverzögerung Impuls (One Shot)
Inverter		Ja
Schaltsignal		
	Schaltsignal Q <sub>L1</sub>	Schaltausgang
	Schaltsignal Q <sub>L2</sub>	Schaltausgang

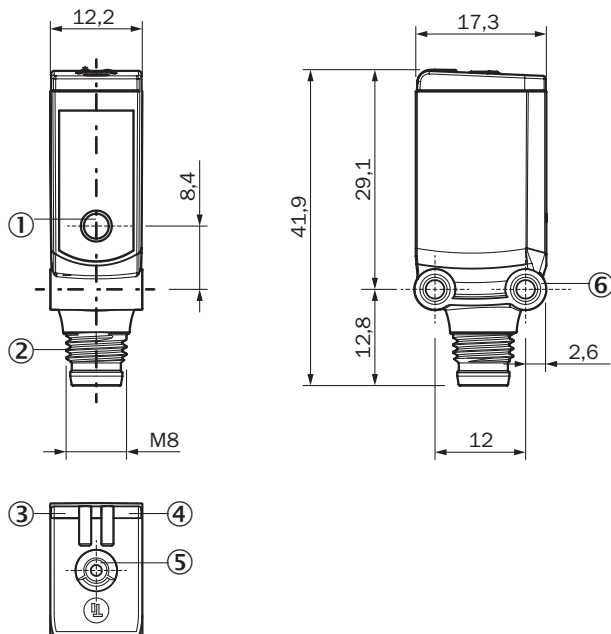
Klassifikationen

ECLASS 5.0	27270904
ECLASS 5.1.4	27270904
ECLASS 6.0	27270904
ECLASS 6.2	27270904
ECLASS 7.0	27270904
ECLASS 8.0	27270904
ECLASS 8.1	27270904
ECLASS 9.0	27270904
ECLASS 10.0	27270904
ECLASS 11.0	27270904
ECLASS 12.0	27270903
ETIM 5.0	EC002719
ETIM 6.0	EC002719
ETIM 7.0	EC002719
ETIM 8.0	EC002719
UNSPSC 16.0901	39121528

Zertifikate

EU declaration of conformity	✓
UK declaration of conformity	✓
ACMA declaration of conformity	✓
Moroccan declaration of conformity	✓
China RoHS	✓
cULus certificate	✓
IO-Link certificate	✓
Laser safety (IEC 60825-1) certificate	✓
Information according to Art. 3 of Data Act (Regulation EU 2023/2854)	✓

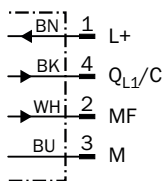
### Maßzeichnung



Maße in mm

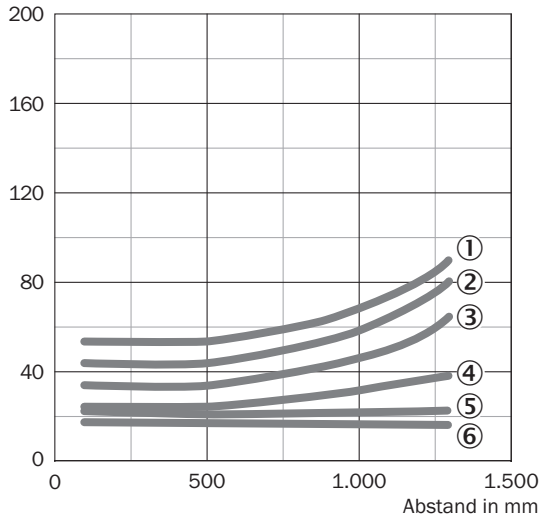
- ① Mitte Optikachse
- ② Anschluss
- ③ Anzeige-LED grün: Betriebsspannung aktiv
- ④ Anzeige-LED gelb: Status Lichtempfang
- ⑤ Einfach-Teach-in-Taste
- ⑥ Befestigungsgewinde M3

### Anschlussschema Cd-367



## Kennlinie

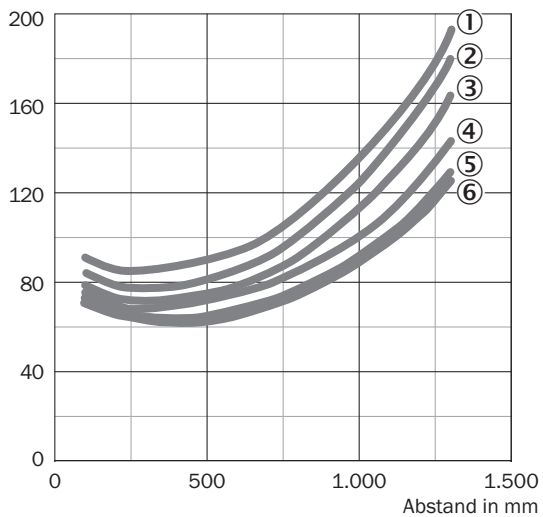
Mindestabstand Objekt zu Hintergrund in mm



- ① 90 % / 90 % AVG1
- ② 90 % / 90 % AVG2
- ③ 90 % / 90 % AVG4
- ④ 90 % / 90 % AVG8
- ⑤ 90 % / 90 % AVG64
- ⑥ 90 % / 90 % AVG512

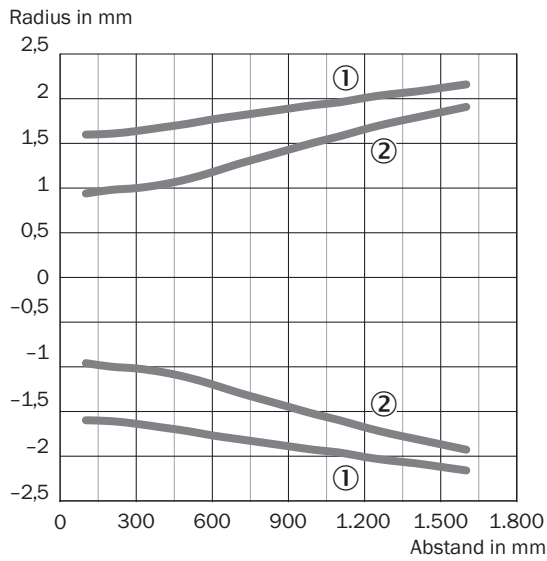
## Kennlinie

Mindestabstand Objekt zu Hintergrund in mm



- ① 6 % / 90 % AVG1
- ② 6 % / 90 % AVG2
- ③ 6 % / 90 % AVG4
- ④ 6 % / 90 % AVG8
- ⑤ 6 % / 90 % AVG64
- ⑥ 6 % / 90 % AVG512

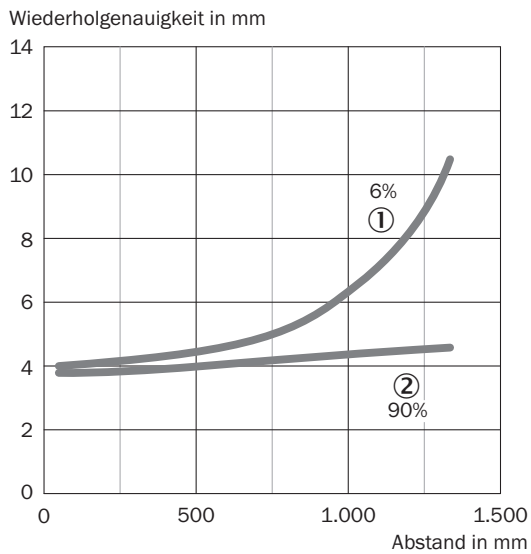
### Lichtfleckgröße



① Lichtfleck horizontal

② Lichtfleck vertikal

### Wiederholgenauigkeit



① 6 % Remission, auf Schwarz

② 90 % Remission, auf Weiß



## Empfohlenes Zubehör

Weitere Geräteausführungen und Zubehör → [www.sick.com/WTT4\\_PowerProx](http://www.sick.com/WTT4_PowerProx)

	Kurzbeschreibung	Typ	Artikelnr.
Befestigungstechnik			
	<ul style="list-style-type: none"> <li>• <b>Beschreibung:</b> Platte N08N für Universalklemmhalter</li> <li>• <b>Material:</b> Edelstahl, Edelstahl</li> <li>• <b>Details:</b> Edelstahl 1.4571 (Platte), Edelstahl 1.4408 (Klemmhalter)</li> <li>• <b>Lieferumfang:</b> Universalklemmhalter (5322627), Befestigungsmaterial</li> <li>• <b>Verwendbar für:</b> W100, W150, W4-3, W4S-3, W8, W9-3, W8G, W8 Laser, W8 Inox, G6, W100 Laser, W100-2, W4-3 Glass, W4S-3 Glass, RAY10, W4SLG-3, W9, GR18, MultiPulse, Reflex Array, MultiLine, LUT3, KT5, KT8, KT10, CS8, G6 Inox</li> </ul>	BEF-KHS-N08N	2051616

## SICK AUF EINEN BLICK

SICK ist einer der führenden Hersteller von intelligenten Sensoren und Sensorlösungen für industrielle Anwendungen. Ein einzigartiges Produkt- und Dienstleistungsspektrum schafft die perfekte Basis für sicheres und effizientes Steuern von Prozessen, für den Schutz von Menschen vor Unfällen und für die Vermeidung von Umweltschäden.

Wir verfügen über umfassende Erfahrung in vielfältigen Branchen und kennen ihre Prozesse und Anforderungen. So können wir mit intelligenten Sensoren genau das liefern, was unsere Kunden brauchen. In Applikationszentren in Europa, Asien und Nordamerika werden Systemlösungen kundenspezifisch getestet und optimiert. Das alles macht uns zu einem zuverlässigen Lieferanten und Entwicklungspartner.

Umfassende Dienstleistungen runden unser Angebot ab: SICK LifeTime Services unterstützen während des gesamten Maschinenlebenszyklus und sorgen für Sicherheit und Produktivität.

**Das ist für uns „Sensor Intelligence.“**

## WELTWEIT IN IHRER NÄHE:

Ansprechpartner und weitere Standorte → [www.sick.com](http://www.sick.com)