



## V2D642D-MCXXA6

Lector64x/Lector65x

KAMERABASIERTE CODELESER

**SICK**  
Sensor Intelligence.



### Bestellinformationen

Typ	Artikelnr.
V2D642D-MCXXA6	1082399

Weitere Geräteausführungen und Zubehör → [www.sick.com/Lector64x\\_Lector65x](http://www.sick.com/Lector64x_Lector65x)



### Technische Daten im Detail

#### Merkmale

<b>Variante</b>	Basisgerät
<b>Optischer Fokus</b>	Einstellbarer Fokus (manuell)
<b>Sensor</b>	CMOS Monochrom
<b>Sensorauflösung</b>	1.600 px x 1.088 px (1,7 MP)
<b>Beleuchtung</b>	Separat als Zubehör zu bestellen
<b>Ausrichthilfe</b>	Laser, rot, 630 nm ... 680 nm
<b>Laserklasse</b>	1, entspricht 21 CFR 1040.10 und 1040.11 mit Ausnahme der Konformität mit IEC 60825-1 Ed.3 wie in der „Laser Notice No. 56“ vom 8. Mai 2019 beschrieben (IEC 60825-1:2014, EN 60825-1:2014+A11:2021)
<b>Objektiv</b>	C-Mount
Optisches Format	2/3"
Hinweis	Separat als Zubehör zu bestellen
<b>Scanfrequenz</b>	40 Hz, bei 1,7 Megapixeln Auflösung
<b>Codeauflösung</b>	≥ 0,1 mm <sup>1)</sup>
<b>Arbeitsbereich</b>	300 mm ... 2.200 mm <sup>1) 2)</sup>

<sup>1)</sup> Objektivabhängig.

<sup>2)</sup> Details siehe Sichtfelddiagramm.

#### Mechanik/Elektrik

<b>Anschlussart</b>	1 x M12, 17-poliger Stecker (seriell, CAN, I/Os, Spannungsversorgung) 2 x M12, 8-polige Dose (Ethernet, P1 noch ohne Funktion) 1 x M8, 4-polige Dose (USB)
---------------------	--

<sup>1)</sup> Nur Gehäuse ohne Objektiv und Optikschatzhaube.

<b>Versorgungsspannung</b>	24 V DC, $\pm 20 \%$
<b>Leistungsaufnahme</b>	Typ. 20 W, $\pm 20 \%$
<b>Ausgangsstrom</b>	$\leq 100$ mA
<b>Gehäusematerial</b>	Aluminiumdruckguss
<b>Gehäusefarbe</b>	Lichtblau (RAL 5012)
<b>Frontscheibenmaterial</b>	Kunststoff (separat als Zubehör zu bestellen) Glas (separat als Zubehör zu bestellen)
<b>Schutzart</b>	IP65 (EN 60529 (1991-10), EN 60529/A2 (2002-02))
<b>Schutzklasse</b>	III
<b>Elektrische Sicherheit</b>	EN 60950-1 (2011-01)
<b>Gewicht</b>	635 g
<b>Abmessungen (L x B x H)</b>	142 mm x 89 mm x 46 mm <sup>1)</sup>
<b>MTBF</b>	100.000 h

<sup>1)</sup> Nur Gehäuse ohne Objektiv und Optiksichthaube.

## Performance

<b>Lesbare Codestrukturen</b>	1D-Codes, Stacked, 2D-Codes, direktmarkierte Codes
<b>Barcodearten</b>	GS1-128 / EAN 128, UPC / GTIN / EAN, 2/5 Interleaved, Pharmacode, GS1 DataBar, Code 39, Code 128, Codabar, Code 32, Code 93, USPS (Postnet, Planet, USPS4SCB), Australian Post, Dutch KIX Post, Royal Mail, Swedish Post
<b>2D-Codearten</b>	Data-Matrix ECC200, GS1 Data-Matrix, MaxiCode, QR-Code
<b>Stacked-Codearten</b>	PDF417
<b>Codequalifikation</b>	In Anlehnung an ISO/IEC 16022, ISO/IEC 15415, ISO/IEC 18004
<b>Interner Bildspeicher</b>	512 MB

## Schnittstellen

<b>Ethernet</b>		✓, TCP/IP, TCP/IP
	Funktion	Datenschnittstelle (Ausgabe Leseergebnis), Serviceschnittstelle, FTP (Bildübertragung)
	Datenübertragungsrate	10/100/1.000 Mbit/s
<b>EtherNet/IP™</b>		✓
	Datenübertragungsrate	10/100/1.000 Mbit/s
<b>Seriell</b>		✓, RS-232, RS-422
	Funktion	Datenschnittstelle (Ausgabe Leseergebnis), Serviceschnittstelle
	Datenübertragungsrate	0,3 kBaud ... 115,2 kBaud, AUX: 57,6 kBaud (RS-232)
<b>CAN</b>		✓
	Funktion	SICK CAN-Sensor-Netzwerk CSN (CAN Controller/CAN Device, Multiplexer/Server)
	Datenübertragungsrate	20 kbit/s ... 1 Mbit/s
<b>PROFIBUS DP</b>		✓
	Art der Feldbusintegration	Optional über externes Feldbusmodul CDF600-2
<b>PROFINET</b>		✓
	Funktion	PROFINET Single Port (integriert), PROFINET Dual Port (optional über externes Feldbusmodul CDF600-2)
<b>Digitaleingänge</b>		4 („Sensor 1“, „Sensor 2“, 2 Eingänge über optionalen Parameterspeicher CMC600 im CDB650/CDM420)
<b>Konfigurierbare Eingänge</b>		Encodereingang, Externer Trigger

<b>Digitalausgänge</b>	6 (CDB650: „Result 1“, „Result 2“, „Result 3“, „Result 4“, 2 externe Ausgänge über CMC600 oder CDM420: „Result 1“, „Result 2“, 2 externe Ausgänge über CMC600 oder Leitung mit offenem Ende: „Result 1“, „Result 2“, „Result 3“, „Result 4“)
<b>Konfigurierbare Ausgänge</b>	Lesebestätigung, Externe Beleuchtungssteuerung, frei konfigurierbare Ausgabebedingung, „Device Ready“
<b>Lesetaktung</b>	Digitaleingänge, freilaufend, serielle Schnittstelle, Ethernet, CAN, Autotakt, Präsentationsmodus
<b>Optische Anzeigen</b>	21 LEDs (10 x Statusanzeige, 10 x LED-Bargraph, 1 grüner Feedbackspot)
<b>Akustische Anzeigen</b>	Beeper/Summer (abschaltbar, mit Funktionen zur Signalisierung eines Ergebnisses belegbar)
<b>Bedienelemente</b>	2 Tasten (wählen und starten bzw. beenden von Funktionen)
<b>Bedienerschnittstellen</b>	Webserver
<b>Konfigurationssoftware</b>	SOPAS ET
<b>Speicherkarte</b>	MicroSD-Speicherkarte (Flash-Card), max. 16 GB, optional
<b>Datenspeicherung und -abruf</b>	Bild- und Datenspeicherung via MicroSD-Speicherkarte und externem FTP
<b>Encoderfrequenz</b>	Max. 1 kHz
<b>Ansteuerung externe Beleuchtung</b>	Via Digitalausgang (max. 24 V Trigger) oder externem Beleuchtungsanschluss

### Umgebungsdaten

<b>Elektromagnetische Verträglichkeit (EMV)</b>	EN 61000-6-2:2005-08 / EN 61000-6-3 (2007-01)
<b>Schwingfestigkeit</b>	EN 60068-2-6:2008-02
<b>Schockfestigkeit</b>	EN 60068-2-6
<b>Betriebsumgebungstemperatur</b>	0 °C ... +50 °C
<b>Lagertemperatur</b>	-20 °C ... +70 °C
<b>Relative Luftfeuchte</b>	90 %, nicht kondensierend
<b>Fremdlichtunempfindlichkeit</b>	2.000 lx, auf Code

### Zertifikate

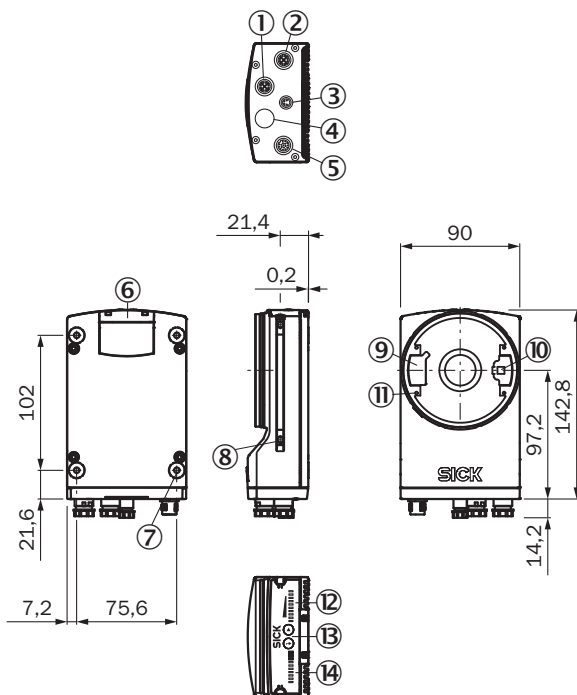
<b>EU declaration of conformity</b>	✓
<b>UK declaration of conformity</b>	✓
<b>ACMA declaration of conformity</b>	✓
<b>China RoHS</b>	✓
<b>cULus certificate</b>	✓
<b>Profinet certificate</b>	✓
<b>BIS registration</b>	✓
<b>Information according to Art. 3 of Data Act (Regulation EU 2023/2854)</b>	✓
<b>4Dpro</b>	✓

### Klassifikationen

<b>ECLASS 5.0</b>	27280103
<b>ECLASS 5.1.4</b>	27280103
<b>ECLASS 6.0</b>	27280103
<b>ECLASS 6.2</b>	27280103
<b>ECLASS 7.0</b>	27280103
<b>ECLASS 8.0</b>	27280103
<b>ECLASS 8.1</b>	27280103

<b>ECLASS 9.0</b>	27280103
<b>ECLASS 10.0</b>	27280103
<b>ECLASS 11.0</b>	27280103
<b>ECLASS 12.0</b>	27280103
<b>ETIM 5.0</b>	EC002550
<b>ETIM 6.0</b>	EC002550
<b>ETIM 7.0</b>	EC002999
<b>ETIM 8.0</b>	EC002999
<b>UNSPSC 16.0901</b>	43211701

## Maßzeichnung



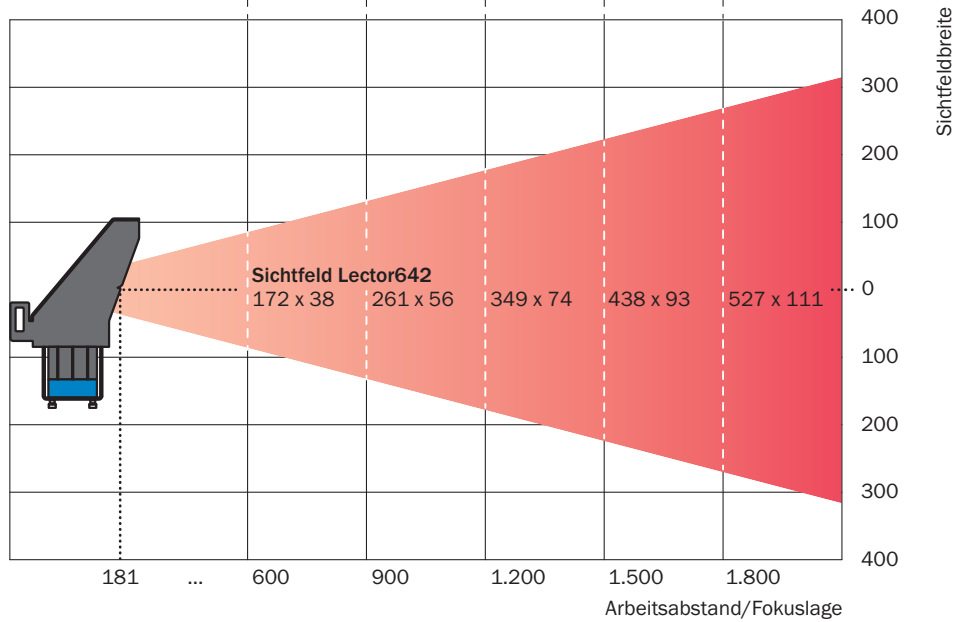
Maße in mm

- ① Anschluss P1 „Ethernet“
- ② Anschluss P3 „Ethernet“
- ③ Anschluss X2 „USB“ oder „Trigger externe Beleuchtung“, typabhängig
- ④ Anschluss P2 „CAN OUT“, typabhängig
- ⑤ Anschluss X1 „Power/Serial Data/CAN/I/O“ oder „CAN IN“, typabhängig
- ⑥ Abdeckung für den MicroSD-Speicherkartenschacht
- ⑦ Sacklochgewinde M5, 5 mm tief (4 x), zur Befestigung des Sensors
- ⑧ Nutensteine M5, 5,5 mm tief (2 x), zur Befestigung (alternativ)
- ⑨ Steckverbinder zum Anschluss der integrierten Beleuchtung
- ⑩ Austritt Laser-Ausrichthilfe
- ⑪ Sacklochgewinde 2,5 mm (4 x) zur Befestigung der Distanzhalter für die integrierbare Beleuchtung
- ⑫ Bargraph-Anzeige
- ⑬ Funktionstaste (2 x)
- ⑭ LED für Statusanzeige (2 Ebenen), 10 x

### Sichtfeld Lector642 Flex mit Panorama 50 mm

Maße in mm

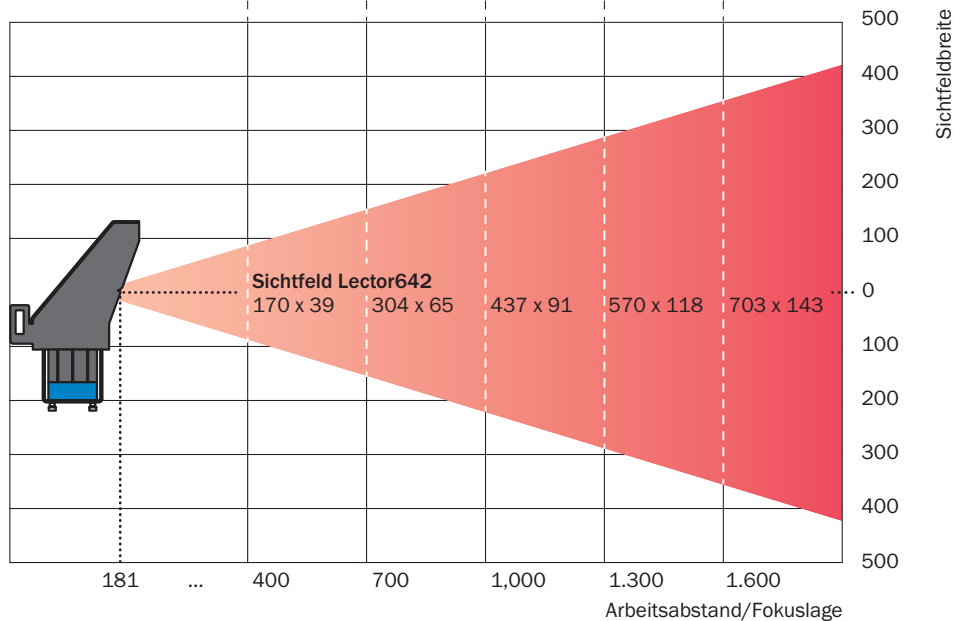
Max. Codegröße	35	55	70	85	100
Min. Auflösung 1D-Code	0,11	0,15	0,21	0,26	0,30
Min. Auflösung 2D-Code	0,14	0,21	0,27	0,34	0,41



### Sichtfeld Lector642 Flex mit Panorama 35 mm/40 mm

Maße in mm

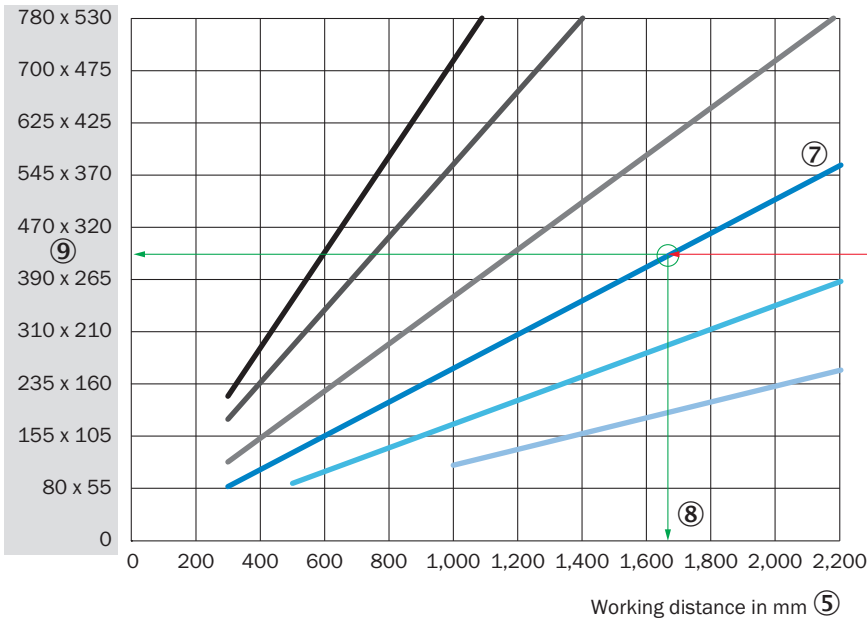
Max. Codegröße	35	59	77	91	105
Min. Auflösung 1D-Code	0,11	0,18	0,25	0,33	0,40
Min. Auflösung 2D-Code	0,14	0,24	0,34	0,43	0,53



Sichtfeld

Perceived area of field of view: H x V (mm) ①

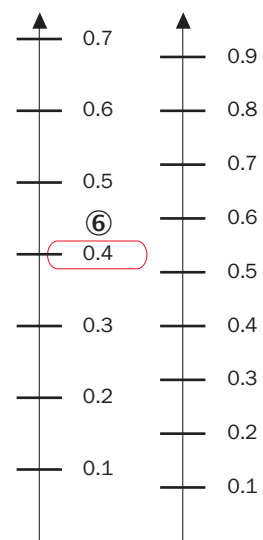
V2D642R



Min. resolution in mm ②

1D code ③

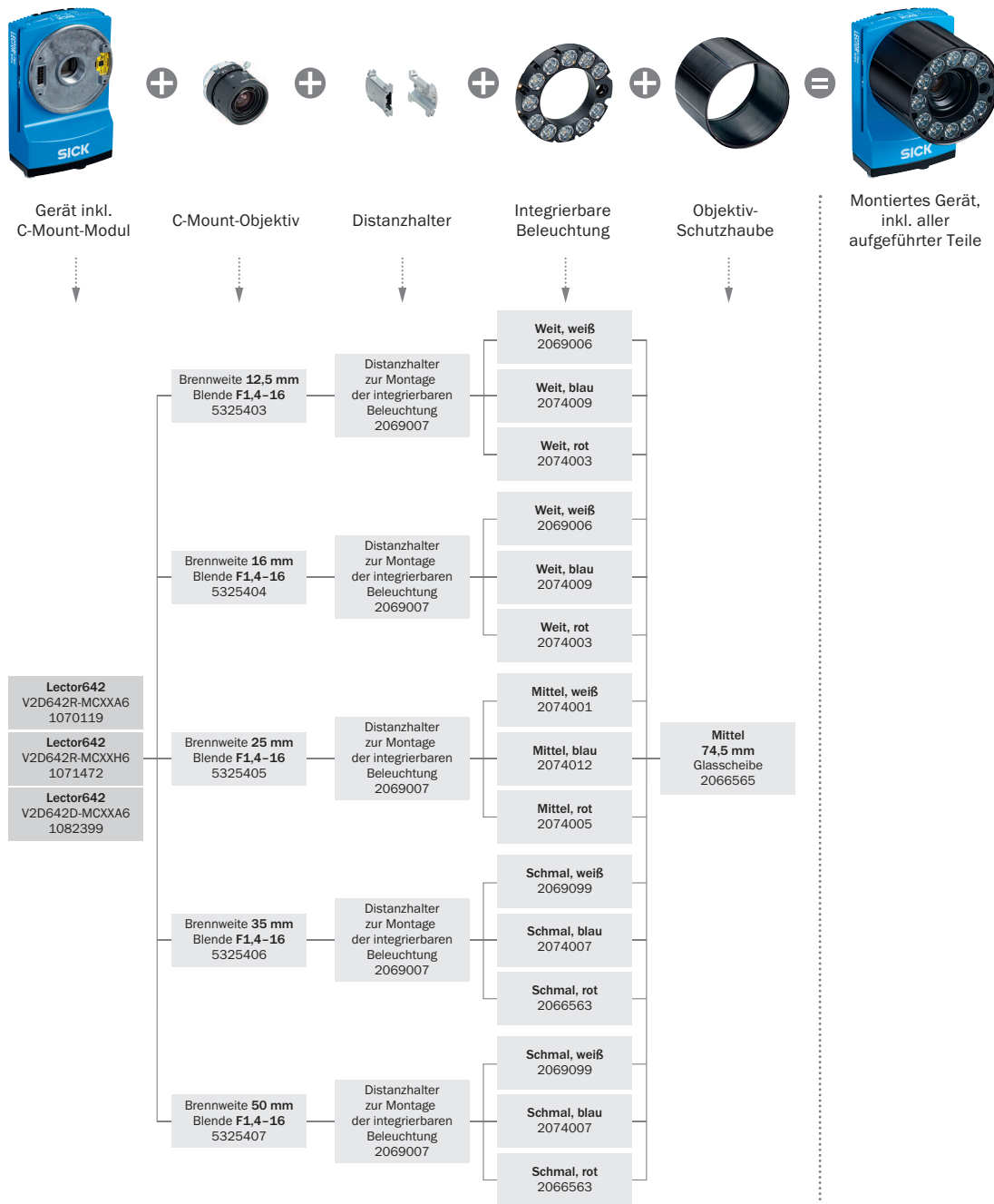
2D code ④



- f = 12 mm      — f = 25 mm      — f = 50 mm
- f = 16 mm      — f = 35 mm      — f = 75 mm





- ① wahrgenommene Fläche des Sichtfelds: horizontal x vertikal (mm)
- ② Minimale Auflösung in mm
- ③ 1D-Code
- ④ 2D-Code
- ⑤ Arbeitsabstand in mm
- ⑥ Gewählte Codeauflösung
- ⑦ Brennweite des Objektivs, hier beispielhaft für f = 35,0 mm
- ⑧ Ablesen: resultierender maximaler Arbeitsabstand
- ⑨ Ablesen: resultierende wahrgenommene Fläche des Sichtfelds (mm x mm)

### Auswahlhilfe



## Empfohlenes Zubehör

Weitere Geräteausführungen und Zubehör → [www.sick.com/Lector64x\\_Lector65x](http://www.sick.com/Lector64x_Lector65x)

	Kurzbeschreibung	Typ	Artikelnr.
Steckverbinder und Leitungen			
	<ul style="list-style-type: none"> <li>• <b>Anschlussart Kopf A:</b> Stecker, M12, 8-polig, gerade, X-codiert</li> <li>• <b>Anschlussart Kopf B:</b> Stecker, RJ45, 8-polig, gerade</li> <li>• <b>Signalart:</b> Ethernet, Gigabit-Ethernet</li> <li>• <b>Leitung:</b> 2 m, 8-adrig, PUR, halogenfrei</li> <li>• <b>Beschreibung:</b> Ethernet, geschirmt, Gigabit-Ethernet</li> <li>• <b>Einsatzbereich:</b> Öl- /Schmiermittelbereich</li> </ul>	YM2X18-020E-G1MRJA8	2106258
	<ul style="list-style-type: none"> <li>• <b>Anschlussart Kopf A:</b> Stecker, M12, 8-polig, gerade, X-codiert</li> <li>• <b>Anschlussart Kopf B:</b> Stecker, RJ45, 8-polig, gerade</li> <li>• <b>Signalart:</b> Ethernet, Gigabit-Ethernet</li> <li>• <b>Leitung:</b> 3 m, 8-adrig, PUR, halogenfrei</li> <li>• <b>Beschreibung:</b> Ethernet, geschirmt, Gigabit-Ethernet</li> <li>• <b>Einsatzbereich:</b> Öl- /Schmiermittelbereich</li> </ul>	YM2X18-030E-G1MRJA8	2145693
	<ul style="list-style-type: none"> <li>• <b>Anschlussart Kopf A:</b> Stecker, M8, 4-polig, gerade</li> <li>• <b>Anschlussart Kopf B:</b> Stecker, USB-A, 4-polig, gerade</li> <li>• <b>Signalart:</b> USB 2.0</li> <li>• <b>Leitung:</b> 2 m, PVC</li> <li>• <b>Beschreibung:</b> USB 2.0, geschirmt</li> </ul>	YM8U24-020V-G3MUSA	6051164
Verteilerboxen			
		CDB650-204	1064114

	Kurzbeschreibung	Typ	Artikelnr.
Reflektoren und Optik			
	<ul style="list-style-type: none"> <li><b>Beschreibung:</b> Optikschutzhaube, Schutzart IP 65, Länge: 74,5 mm, Glasfenster</li> </ul>	Optikschutzhaube	2066565
	<ul style="list-style-type: none"> <li><b>Beschreibung:</b> Distanzhalter zur Montage der integrierbaren Beleuchtung, Länge: 51,3 mm</li> </ul>	Distanzhalter	2069007
	<ul style="list-style-type: none"> <li><b>Beschreibung:</b> Integrierbare Beleuchtung, Beleuchtungsfarbe Weiß, Narrow, verwendbar für Objektive mit Brennweiten von 35 mm, 50 mm und 75 mm</li> </ul>	VI83I-WH2023M0	2069099
	<ul style="list-style-type: none"> <li><b>Beschreibung:</b> Integrierbare Beleuchtung, Beleuchtungsfarbe Weiß, Medium, verwendbar für Objektive mit Brennweite von 25 mm</li> </ul>	VI83I-WH1441M0	2074001
	<ul style="list-style-type: none"> <li><b>Beschreibung:</b> Integrierbare Beleuchtung, Beleuchtungsfarbe Weiß, Wide, verwendbar für Objektive mit Brennweiten von 12,5 mm und 16 mm</li> </ul>	VI83I-WH0766M0	2069006
	<ul style="list-style-type: none"> <li><b>Beschreibung:</b> Integrierbare Beleuchtung, Beleuchtungsfarbe Blau, Wide, verwendbar für Objektive mit Brennweiten von 12,5 mm und 16 mm</li> </ul>	VI83I-BU0766M0	2074009
	<ul style="list-style-type: none"> <li><b>Beschreibung:</b> Integrierbare Beleuchtung, Beleuchtungsfarbe Blau, Medium, verwendbar für Objektive mit Brennweite von 25 mm</li> </ul>	VI83I-BU1441M0	2074012
	<ul style="list-style-type: none"> <li><b>Beschreibung:</b> Integrierbare Beleuchtung, Beleuchtungsfarbe Blau, Narrow, verwendbar für Objektive mit Brennweiten von 35 mm, 50 mm und 75 mm</li> </ul>	VI83I-BU2023M0	2074007
	<ul style="list-style-type: none"> <li><b>Beschreibung:</b> C-Mount-Objektiv 2/3", Brennweite 12 mm, Blende 1,4 - 16</li> <li><b>Abmessungen:</b> 37 mm ohne C-Mount-Gewinde</li> </ul>	C-Mount-Objektiv	5325403
	<ul style="list-style-type: none"> <li><b>Beschreibung:</b> C-Mount-Objektiv 1/1,8", Brennweite 16 mm, Blende 1,4 - 16</li> <li><b>Abmessungen:</b> 24,1 mm ohne C-Mount-Gewinde</li> </ul>	C-Mount-Objektiv	5325404
	<ul style="list-style-type: none"> <li><b>Beschreibung:</b> C-Mount-Objektiv 1/1,8", Brennweite 25 mm, Blende 1,4 - 16</li> <li><b>Abmessungen:</b> 35 mm ohne C-Mount-Gewinde</li> </ul>	C-Mount-Objektiv	5325405
	<ul style="list-style-type: none"> <li><b>Beschreibung:</b> C-Mount-Objektiv 2/3", Brennweite 35 mm, Blende 1,4 - 16</li> <li><b>Abmessungen:</b> 36,5 mm ohne C-Mount-Gewinde</li> </ul>	C-Mount-Objektiv	5325406
	<ul style="list-style-type: none"> <li><b>Beschreibung:</b> C-Mount-Objektiv 1/1,8", Brennweite 50 mm, Blende 1,4 - 16</li> <li><b>Abmessungen:</b> 62,6 mm ohne C-Mount-Gewinde</li> </ul>	C-Mount-Objektiv	5325407



## SICK AUF EINEN BLICK

SICK ist einer der führenden Hersteller von intelligenten Sensoren und Sensorlösungen für industrielle Anwendungen. Ein einzigartiges Produkt- und Dienstleistungsspektrum schafft die perfekte Basis für sicheres und effizientes Steuern von Prozessen, für den Schutz von Menschen vor Unfällen und für die Vermeidung von Umweltschäden.

Wir verfügen über umfassende Erfahrung in vielfältigen Branchen und kennen ihre Prozesse und Anforderungen. So können wir mit intelligenten Sensoren genau das liefern, was unsere Kunden brauchen. In Applikationszentren in Europa, Asien und Nordamerika werden Systemlösungen kundenspezifisch getestet und optimiert. Das alles macht uns zu einem zuverlässigen Lieferanten und Entwicklungspartner.

Umfassende Dienstleistungen runden unser Angebot ab: SICK LifeTime Services unterstützen während des gesamten Maschinenlebenszyklus und sorgen für Sicherheit und Produktivität.

**Das ist für uns „Sensor Intelligence.“**

## WELTWEIT IN IHRER NÄHE:

Ansprechpartner und weitere Standorte → [www.sick.com](http://www.sick.com)