

Systemes de fixation sur tubes





Equerres de fixation montage sur tube

	BEF-KHS-N02 2 051 608	Acier galvanisé		
	BEF-KHS-N02N 2 051 618	INOX 316L/316Ti		
	BEF-KHS-N03 2 051 609	Acier galvanisé		
	BEF-KHS-N03N 2 051 619	INOX 316L/316Ti		
	BEF-KHS-N04 2 051 610	Acier galvanisé		
	BEF-KHS-N04N 2 051 620	INOX 316L/316Ti		
	BEF-KHS-N05 2 051 611	Acier galvanisé		
	BEF-KHS-N05N 2 051 621	INOX 316L/316Ti		
	BEF-KHS-N06 2 051 612	Acier galvanisé		
	BEF-KHS-N06N 2 051 622	INOX 316L/316Ti		
	BEF-KHS-N07 2 051 613	Acier galvanisé		
	BEF-KHS-N07N 2 051 623	INOX 316L/316Ti		
	BEF-KHS-N08 2 051 607	Acier galvanisé		
	BEF-KHS-N08N 2 051 616	INOX 316L/316Ti		




Capots de protection montage sur tube

	BEF-SG-W12-3 2 045 175	Acier galvanisé	
	BEF-SG-W14 2 058 124	Acier galvanisé	
	BEF-SG-W27 2 039 601	Acier galvanisé	

Tubes Ø 12mm et système de montage tube

	BEF-MS12G-A (4 056 054)	Acier galvanisé	200mm
	BEF-MS12G-B (4 056 055)	Acier galvanisé	300mm
	BEF-MS12G-NA (4 058 914)	INOX 316Ti	200mm
	BEF-MS12G-NB (4 058 915)	INOX 316Ti	300mm
	BEF-MS12L-A (4 056 052)	Acier galvanisé	150 / 150mm
	BEF-MS12L-B (4 056 053)	Acier galvanisé	250 / 250mm
	BEF-MS12L-S01 (4 055 623)	Acier galvanisé	50 / 170mm
	BEF-MS12L-S02 (4 055 624)	Acier galvanisé	100 / 170mm
	BEF-MS12L-S03 (4 055 625)	Acier galvanisé	100 / 250mm
	BEF-MS12L-S04 (4 055 626)	Acier galvanisé	150 / 350mm
	BEF-MS12L-NA (4 058 912)	INOX 316Ti	150 / 150mm
	BEF-MS12L-NB (4 058 913)	INOX 316Ti	250 / 250mm
	BEF-MS12Z-A (4 056 056)	Acier galvanisé	150 / 70 / 150mm
	BEF-MS12Z-B (4 056 057)	Acier galvanisé	150 / 70 / 250mm
	BEF-MS12Z-C (4 064 563)	Acier galvanisé	100 / 150 / 200mm
	BEF-MS12Z-NA (4 058 916)	INOX 316Ti	150 / 70 / 150mm
	BEF-MS12Z-NB (4 058 917)	INOX 316Ti	150 / 70 / 250mm
	BEF-RMC-D12 (5 321 878)	Aluminium	

Brides de fixation pour capteurs cylindriques

	BEF-KH-M08 (2 051 477)	Position libre	
	BEF-KHF-M08 (2 051 478)	Butée mécanique	
	BEF-KH-M12 (2 051479)	Position libre	
	BEF-KHF-M12 (2 051 480)	Butée mécanique	
	BEF-KH-M18 (2 051 481)	Position libre	
	BEF-KHF-M18 (2 051 482)	Butée mécanique	

Equerres standard

	BEF-W2S-A 4 0347 48	Acier galvanisé	 W2S		BEF-W2S-B 4 034 479	Acier galvanisé	 W2S
	BEF-GH-MINI01 2 023 160	Plastique	 W2S W4-3		BEF-W4-A 2 051 628	INOX 316Ti	 W4-3 W4S-3 W4S-3V W100 W8
	BEF-W100-A 5 311 520	INOX 304	 W100 W8		BEF-W4-B 2 051 630	INOX 316Ti	 W4-3 W4S-3 W4S-3V W100 W8
	BEF-W100-B 5 311 521	INOX 304	 W100 W8		BEF-SW-W4S 2 051 497	INOX 316Ti	 W4S-3 W4S-3V W100 W8
	BEF-WN-W9-2 2 022 855	Acier galvanisé	 W9-2 W9-3		BEF-WK-W12 2 012 938	INOX 304	 W11-2 W12-3 UC12
	BEF-WN-W14 2 019 084	Acier galvanisé	 W14-2 W18-3		BEF-WG-W12 2 013 942	INOX 304	 W11-2 W12-3 UC12
	BEF-WN-W18 2 009 317	Acier galvanisé	 W14-2 W18-3		BEF-WN-W23 2 013 085	Acier galvanisé	 W23-2 W27-3
	BEF-WK-W24 4 027 532	INOX 304	 W24-2 W34		BEF-WN-W27 2 009 122	Acier galvanisé	 W23-2 W27-3
	BEF-WN-W24 2 015 248	INOX 304	 W24-2 W34		BEF-W250 5 305 850	Acier galvanisé	 W250
	BEF-W260 5 304 819	Acier galvanisé	 W260		BEF-W280 5 313 885	INOX 304	 W280
	BEF-WN-M12 5 308 447	Acier galvanisé	 V12-2 MM12		BEF-WN-M18 5 308 446	Acier galvanisé	 MH15 MH15V V180-2
	BEF-WN-M12N 5 320 949	INOX 316L	 IM12 IME12 IMF12		BEF-WN-M18N 5 320 947	INOX 316L	 IM18 IME18 IMF18 V18
	BEF-WG-M12 5 321 869	Acier galvanisé	 V12-2 MM12		BEF-WG-M18 5 321 870	Acier galvanisé	 MH15 MH15V V180-2
	BEF-WG-M12N 5 320 950	INOX 316L	 IM12 IME12 IMF12		BEF-WG-M18N 5 320 948	INOX 316L	 IM18 IME18 IMF18 V18
	BEF-MN-M18-ST2 5 312 973	Plastique	 V180-2 V18				